

RIFFEL
MOTOSPIRIT

CATÁLOGO 2011

ÍNDICE

Kit Relação

Kit Super Top.....	05
Kit Super Sport.....	06
Kit Titanium.....	07
Kit Premium	08
Kit Top	09
Linha Track.....	10
Aço 1045 Riffel.....	11
Honda	12
Yamaha.....	19
Suzuki	27
Kawazaki.....	31
KTM	35
Husqvarna.....	48
Gas Gas.....	50
Sundown	53
Agrale.....	55
Cagiva.....	57
Puch.....	59
Jialing	61
Kasinski.....	63
Dafra.....	65
Traxx.....	67
Desenhos	69

RIFFEL
MOTOSPIRIT

ÍNDICE

Aros de Alumínio	78
Amortecedores	81
Cilindros Externos.....	83
Cilindros Internos	85
Pedais de Partida	87
Discos de Freio	89
Patins de Freio	91
Pastilhas de Freio.....	93
Correntes de Comando	98
Tensores da Corrente de Comando	100
Caixas de Direção Cônicas.....	102
Caixas de Direção Esféricas	104
Linha de Plásticos.....	106

RIFFEL
MOTOSPIRIT

KIT SUPER TOP

- Corrente EK – qualidade reconhecida mundialmente.
- Ideal para motocicletas de grandes cilindradas.
- Coroa produzida em aço 1045 Riffel e pinhão temperado.
- Peças zincadas. Mais resistentes.
- Peças usinadas em máquina CNC.
- Garantia de qualidade e tecnologia Riffel.



RIFFEL
MOTOSPIRIT

KIT SUPER SPORT

- Cores e design diferenciados – ideal para tuning.
- Coroa produzida em aço 1045 e pinhão temperado.
- Peças zincadas. Mais resistentes.
- Peças usinadas em máquina CNC.
- Garantia de qualidade e tecnologia Riffel.



RIFFEL
MOTOSPIRIT

KIT TITANIUM

- Peças originais – utilizadas pelas principais montadoras.
- Disponível para todos os modelos de motocicletas produzidos no Brasil.
- Coroa produzida em aço 1045 e pinhão temperado.
- Peças zincadas. Mais resistentes.
- Peças usinadas em máquina CNC.
- Garantia de qualidade e tecnologia Riffel.



RIFFEL
MOTOSPIRIT

KIT PREMIUM

- Excelente custo x benefício.
- Ideal para motocicletas de baixa cilindrada.
- Produzido com a tecnologia de peças originais.
- Peças zincadas. Mais resistentes.
- Peças usinadas em máquina CNC.
- Garantia de qualidade e tecnologia Riffel.



RIFFEL
MOTOSPIRIT

KIT TOP

- Corrente com retentor – menos ruído e maior durabilidade.
- Ideal para motocicletas de média e alta cilindradas.
- Coroa produzida em aço 1045 e pinhão temperado.
- Peças zincadas. Mais resistentes.
- Peças usinadas em máquina CNC.
- Garantia de qualidade e tecnologia Riffel.



RIFFEL
MOTOSPIRIT

LINHA TRACK

- Coroas e pinhões para motos off-road.
- Relações diferenciadas – melhor performance em trilhas e pistas off-road.
- Maior leveza – furos de alívio de peso e saídas de barro.
- Coroas zincadas – mais resistentes.
- Peças usinadas em máquina CNC.
- Garantia de qualidade e tecnologia Riffel.
- Disponíveis em alumínio e aço 1045 Riffel.
- Modelos em alumínio com cores variadas.



RIFFEL
MOTOSPIRIT

AÇO 1045 RIFFEL

A Riffel é pioneira na utilização de aço 1045 – uma matéria-prima à base de carbono, mais resistente e durável – em peças criadas para motos de alta e baixa cilindradas. Por isso, é fornecedora de kits de relação para as principais montadoras do País. A concorrência pode até tentar copiar, mas só o aço 1045 Riffel é 100% original. Exija o melhor. Exija Riffel.



RIFFEL
MOTOSPIRIT

HONDA

RIFFEL
MOTOSPIRIT

DESCRIÇÃO	ANOS		ORIGINAL			COROA					PINHÃO							
	DE	ATÉ	RELAÇÃO	TIPO	ELOS	MATERIAL	CÓDIGO	TIPO	DENTES	CORRENTE	OBS.	#REF	MATERIAL	CÓDIGO	DENTES	CORRENTE	OBS.	#REF
CR 80 R	86	95	49-14	420	114	Aço 1045	40098		49	420	Simple	5006420						
	96	02	49-15	420	116	Aço 1045	40078		55	420	Simple	5006420						
CR 85 R	03	04	50-15	420	116	Alumínio	76047		55	420	Simple	5006420						
	05	06	49-15	420	116	Aço 1045	40098		49	420	Simple	5006420						
C 100 BIZ	98	05	35-15	428	108	Aço 1045	40078		55	420	Simple	5006420						
						Alumínio	76047		55	420	Simple	5006420						
C 100 DREAM	97	98	36-14	428	100	Aço Premium	11191		33	428	Com Anel	6182428	Aço Temperado	25017	14	428	Simple	0102428
						Aço Premium	11169		35	428	Com Anel	6182428	Aço Temperado	25018	15	428	Simple	0102428
BIZ 125	05	11	34-14	428	106	-	70009	KIT Premium	35-15	-	S/Corrente	-	Aço Temperado	25105	16	428	Simple	0102428
						-	70752	KIT Premium	35-15	RIFFEL 428 X 108	C/Corrente	-	-	-	-	-	-	-
POP 100	07	11	35-14	428	106	-	7182	KIT 1045	35-15	RIFFEL 428 X 108	C/Corrente	-	Aço Temperado	25018	15	428	Simple	0102428
						-	71030	KIT 1045	35-15	-	S/Corrente	-	-	-	-	-	-	-
CG 125	82	99	38-15	428	102	Aço Premium	11105		36	428	Simple	5044428	Aço Temperado	25105	16	428	Simple	0102428
						-	70078	KIT Premium	36-14	-	S/Corrente	-	-	-	-	-	-	-
CG 125	83	99	43-14	428	116	-	70743	KIT Premium	36-14	RIFFEL 428 X 98	C/Corrente	-	Aço Temperado	25018	15	428	Simple	0102428
						-	11245		34	428	Simple	5202428	Aço Temperado	25105	16	428	Simple	0102428
CG 125	00	11	44-14	428	116	Aço Premium	11245		34	428	Simple	5202428	Aço Temperado	25132	14	428	Simple	0022428
						-	70774	KIT Premium	34-14	RIFFEL 428 X 106	C/Corrente	-	-	-	-	-	-	-
CG 125 FAN	09	11	43-14	428	116	-	70063	KIT Premium	34-14	-	S/Corrente	-	-	-	-	-	-	-
						-	71877	KIT 1045	34-14	RIFFEL 428 X 106	C/Corrente	-	-	-	-	-	-	-
CG 125 FAN	09	11	43-14	428	116	-	71089	KIT 1045	34-14	-	S/Corrente	-	-	-	-	-	-	-
						-	11268		35	428	Simple	5214428	Aço Temperado	25081	13	428	Simple	0022428
CG 150 FAN	10	11	43-16	428	118	-	70841	KIT Premium	35-14	RIFFEL 428 X 106	C/Corrente	-	Aço Temperado	25132	14	428	Simple	0022428
						-	71899	KIT 1045	35-14	RIFFEL 428 X 106	C/Corrente	-	-	-	-	-	-	-
CG 150 FAN	10	11	43-16	428	118	Aço Premium	11006		38	428	Simple	5046428	Aço Temperado	25001	13	428	Simple	0119428
						-	17702		40	428	Simple	5046428	Aço Temperado	25002	14	428	Simple	0119428
CG 150 FAN	10	11	43-16	428	118	Aço Premium	11101		43	428	Com Anel	6046428	Aço Temperado	25003	15	428	Simple	0119428
						-	11100		44	428	Simple	5046428	Aço Temperado	25004	16	428	Simple	0119428
CG 150 FAN	10	11	43-16	428	118	Aço Premium	11061		56	428	Simple	5046428	Aço Temperado	25005	17	428	Simple	0119428
						-	11104		56	428	Com Anel	6046428	-	-	-	-	-	-
CG 150 FAN	10	11	43-16	428	118	-	70712	KIT Premium	38-15	RIFFEL 428 X 116	C/Corrente	-	-	-	-	-	-	-
						-	70079	KIT Premium	38-15	RIFFEL 428 X 116	C/Corrente	-	-	-	-	-	-	-
CG 150 FAN	10	11	43-16	428	118	-	70944	KIT Premium	43-14	RIFFEL 428 X 116	C/Corrente Coroa C/Anel	-	-	-	-	-	-	-
						-	70001	KIT Premium	43-14	-	S/Corrente Coroa C/Anel	-	-	-	-	-	-	-
CG 150 FAN	10	11	43-16	428	118	-	71888	KIT 1045	43-14	RIFFEL 428 X 116	C/Corrente Coroa C/Anel	-	-	-	-	-	-	-
						-	71001	KIT 1045	43-14	-	S/Corrente Coroa C/Anel	-	-	-	-	-	-	-
CG 150 FAN	10	11	43-16	428	118	-	91082	KIT 1045	43-14	RIFFEL ORING 428 X 116	C/Corrente Coroa C/Anel	-	-	-	-	-	-	-
						Aço Premium	11227		40	428	Simple	5118428	Aço Temperado	25001	13	428	Simple	0119428
CG 150 FAN	10	11	43-16	428	118	Aço Premium	11195		43	428	Com Anel	6118428	Aço Temperado	25002	14	428	Simple	0119428
						Aço Premium	11178		44	428	Com Anel	6118428	Aço Temperado	25003	15	428	Simple	0119428
CG 150 FAN	10	11	43-16	428	118	Aço Premium	11199		56	428	Com Anel	6118428	Aço Temperado	25004	16	428	Simple	0119428
						Aço Premium	11272		35	428	Simple	5118428	Aço Temperado	25005	17	428	Simple	0119428
CG 150 FAN	10	11	43-16	428	118	Aço Premium	11243		38	428	Simple	5118428	Aço Temperado	25005	17	428	Simple	0119428
						-	70745	KIT Premium	44-14	RIFFEL 428 X 116	C/Corrente Coroa C/Anel	-	-	-	-	-	-	-
CG 150 FAN	10	11	43-16	428	118	-	70017	KIT Premium	44-14	-	S/Corrente Coroa C/Anel	-	-	-	-	-	-	-
						-	91011	KIT 1045	44-14	RIFFEL 428 X 116	C/Corrente Coroa C/Anel	-	-	-	-	-	-	-
CG 150 FAN	10	11	43-16	428	118	-	71790	KIT 1045	44-14	RIFFEL 428 X 116	C/Corrente Coroa C/Anel	-	-	-	-	-	-	-
						-	71036	KIT 1045	44-14	-	S/Corrente Coroa C/Anel	-	-	-	-	-	-	-
CG 150 FAN	10	11	43-16	428	118	-	91083	KIT 1045	44-14	RIFFEL ORING 428 X 116	C/Corrente Coroa C/Anel	-	-	-	-	-	-	-
						Aço Premium	11275		43	428	Com Anel	6223428	Aço Temperado	25104	14	428	Simple	0137428
CG 150 FAN	10	11	43-16	428	118	-	-	-	-	-	-	-	Aço Temperado	25111	15	428	Simple	0137428
						-	-	-	-	-	-	-	-	-	-	-	-	-
CG 150 FAN	10	11	43-16	428	118	-	-	-	-	-	-	-	Aço Temperado	25115	17	428	Simple	0137428
						-	-	-	-	-	-	-	-	-	-	-	-	-
CG 150 FAN	10	11	43-16	428	118	-	-	-	-	-	-	-	Aço Temperado	25122	16	428	Simple	0137428
						-	-	-	-	-	-	-	-	-	-	-	-	-
CG 150 FAN	10	11	43-16	428	118	Aço Premium	11238		42	428	Com Anel	6164428	Aço Temperado	25104	14	428	Simple	0137428
						Aço Premium	11236		42	428	Com Anel	6164428	Aço Temperado	25111	15	428	Simple	0137428
CG 150 FAN	10	11	43-16	428	118	Aço Premium	11239		43	428	Com Anel	6164428	Aço Temperado	25122	16	428	Simple	0137428
						-	70772	KIT Premium	42-15	RIFFEL 428 X 118	C/Corrente Coroa C/Anel	-	-	-	-	-	-	-
CG 150 FAN	10	11	43-16	428	118	-	70061	KIT Premium	42-15	-	S/Corrente	-	-	-	-	-	-	-
						-	71876	KIT 1045	42-15	RIFFEL 428 X 118	C/Corrente Coroa C/Anel	-	-	-	-	-	-	-
CG 150 FAN	10	11	43-16	428	118	-	71088	KIT 1045	42-15	-	S/Corrente Coroa C/Anel	-	-	-	-	-	-	-
						-	91094	KIT 1045	42-15	RIFFEL ORING 428 X 118	C/Corrente Coroa C/Anel	-	-	-	-	-	-	-
CG 150 FAN	10	11	43-16	428	118	-	70766	KIT Premium	43-16	RIFFEL 428 X 118	C/Corrente Coroa C/Anel	-	-	-	-	-	-	-
						-	70023	KIT Premium	43-16	-	S/Corrente Coroa C/Anel	-	-	-	-	-	-	-
CG 150 FAN	10	11	43-16	428	118	-	71827	KIT 1045	43-16	RIFFEL 428 X 118	C/Corrente Coroa C/Anel	-	-	-	-	-	-	-
						-	71073	KIT 1045	43-16	-	S/Corrente Coroa C/Anel	-	-	-	-	-	-	-
CG 150 FAN	10	11	43-16	428	118	-	91045	KIT 1045	43-16	RIFFEL 428 X 118	C/Corrente Coroa C/Anel	-	-	-	-	-	-	-
						-	71099	KIT 1045	43-16	-	S/Corrente Coroa C/Anel	-	-	-	-	-	-	-
CG 150 FAN	10	11	43-16	428	118	-	91044	KIT 1045	43-16	RIFFEL 428 X 118	C/Corrente Coroa C/Anel	-	-	-	-	-	-	-
						-	71100	KIT 1045	43-16	-	S/Corrente Coroa C/Anel	-	-	-	-	-	-	-

HONDA

CATÁLOGO DE PEÇAS

RIFFEL

MOTOSPIRIT

DESCRIÇÃO	ANOS		ORIGINAL			COROA						PINHÃO							
	DE	ATÉ	RELAÇÃO	TIPO	ELOS	MATERIAL	CÓDIGO	TIPO	DENTES	CORRENTE	OBS.	#REF	MATERIAL	CÓDIGO	DENTES	CORRENTE	OBS.	#REF	
CG 125 C/ PINO	-	-	-	428	-														
CR 125 R	87	96	51-13	520	114	Aço Premium	11137		45	520	Simple	5027520	Aço Temperado	25001	13	428	Simple	0119428	
	97	97	49-12	520	112	Aço Premium	11261		48	520	Novo Design	5027520	Aço Temperado	25002	14	428	Simple	0119428	
	98	99	51-13	520	114	Aço Premium	11262		49	520	Novo Design	5027520	Aço Temperado	25003	15	428	Simple	0119428	
	00	01	52-13	520	116	Aço Premium	11263		50	520	Novo Design	5027520	Aço Temperado	25004	16	428	Simple	0119428	
	02	02	51-13	520	114	Alumínio	76026		46	520	Simple	5027520	Aço Temperado	25005	17	428	Simple	0119428	
	03	03	52-13	520	116	Alumínio	76012		48	520	Simple	5027520	Aço Temperado	25053	13	520	Simple	0014520	
						Alumínio	76007		49	520	Simple	5027520	Aço Temperado	55022	13	520	Simple	0014520	
						Alumínio	76013		50	520	Simple	5027520							
						Alumínio	76014		51	520	Simple	5027520							
						Alumínio	76015		52	520	Simple	5027520							
						Alumínio	76016		53	520	Simple	5027520							
CR 125 R	04	07	52-13	520	116	Aço Premium	11137		45	520	Simple	5027520	Aço Temperado	25131	13	520	Alívio de Peso	1030520	
						Aço Premium	11261		48	520	Novo Design	5027520	Aço Temperado	55092	12	520	Alívio de Peso	1030520	
						Aço Premium	11262		49	520	Novo Design	5027520	Aço Temperado	55124	13	520	Alívio de Peso	1030520	
						Aço Premium	11263		50	520	Novo Design	5027520	Aço Temperado	55111	14	520	Alívio de Peso	1030520	
						Aço Premium	11264		51	520	Novo Design	5027520							
						Aço 1045	40194		49	520	Novo Design	5027520							
						Aço 1045	40195		50	520	Novo Design	5027520							
						Aço 1045	40196		51	520	Novo Design	5027520							
						Alumínio	76026		46	520	Simple	5027520							
						Alumínio	76012		48	520	Simple	5027520							
						Alumínio	76007		49	520	Simple	5027520							
						Alumínio	76013		50	520	Simple	5027520							
						Alumínio	76014		51	520	Simple	5027520							
						Alumínio	76015		52	520	Simple	5027520							
						Alumínio	76016		53	520	Simple	5027520							
						Aço Premium	11259		49	428	Simple	5175428	Aço Temperado	25104	14	428	Simple	0137428	
						Aço Premium	11235		50	428	Simple	5175428	Aço Temperado	25111	15	428	Simple	0137428	
						Aço Premium	11233		54	428	Simple	5175428	Aço Temperado	25122	16	428	Simple	0137428	
													Aço Temperado	25115	17	428	Simple	0137428	
NXR 125 BROS	03	05	54-17	428	132	-	70759	KIT Premium	54-17	RIFFEL 428 X 132	C/Corrente								
						-	70080	KIT Premium	54-17	RIFFEL 428 X 132	S/Corrente								
						-	71847	KIT 1045	54-17	RIFFEL 428 X 132	C/Corrente								
						-	71061	KIT 1045	54-17	-	S/Corrente								
						-	71848	KIT 1045	50-17	RIFFEL 428 X 130	C/Corrente								
						-	71063	KIT 1045	50-17	-	S/Corrente								
						-	91090	KIT 1045	50-17	RIFFEL ORING 428 X 130	C/Corrente								
						Aço Premium	11006		38	428	Simple	5046428	Aço Temperado	25001	13	428	Simple	0119428	
						Aço Premium	11702		40	428	Simple	5046428	Aço Temperado	25002	14	428	Simple	0119428	
						Aço Premium	11011		43	428	Simple	5046428	Aço Temperado	25003	15	428	Simple	0119428	
						Aço Premium	11101		43	428	Coroa Com Anel	5046428	Aço Temperado	25004	16	428	Simple	0119428	
						Aço Premium	11100		44	428	Simple	5046428	Aço Temperado	25005	17	428	Simple	0119428	
						Aço Premium	11061		56	428	Simple	5046428							
						Aço Premium	11104		56	428	Coroa Com Anel	5046428							
						-	70756	KIT Premium	56-14	RIFFEL 428 X 126	C/Corrente Coroa C/Anel								
						Aço Premium	11080		48	428	Com Pino	7013428	Aço Temperado	25001	13	428	Simple	0119428	
						Aço Premium	11081		50	428	Com Pino	7013428	Aço Temperado	25002	14	428	Simple	0119428	
													Aço Temperado	25003	15	428	Simple	0119428	
													Aço Temperado	25004	16	428	Simple	0119428	
													Aço Temperado	25005	17	428	Simple	0119428	
XLR 125	97	02	52-15	428	128	-	70757	KIT Premium	50-14	RIFFEL 428 X 126	C/Corrente Coroa C/Pino								
						-	70018	KIT Premium	50-14	-	S/Corrente Coroa C/Pino								
						-	71718	KIT 1045	50-14	RIFFEL 428 X 126	C/Corrente Coroa C/Pino								
						-	71012	KIT 1045	50-14	-	C/Corrente Coroa C/Pino								
						-	91087	KIT 1045	50-14	RIFFEL ORING 428 X 126	C/Corrente Coroa C/Pino								
						Aço Premium	11258		41	428	Com Anel	6164428	Aço Temperado	25104	14	428	Simple	0137428	
						Aço Premium	11246		42	428	Com Anel	6164428	Aço Temperado	25111	15	428	Simple	0137428	
						Aço Premium	11239		43	428	Com Anel	6164428	Aço Temperado	25122	16	428	Simple	0137428	
													Aço Temperado	25115	17	428	Simple	0137428	
						-	70772	KIT Premium	42-15	RIFFEL 428 X 118	C/Corrente Coroa C/Anel								
						-	70061	KIT Premium	42-15	-	S/Corrente								
						-	71876	KIT 1045	42-15	RIFFEL 428 X 118	C/Corrente Coroa C/Anel								
						-	71088	KIT 1045	42-15	-	S/Corrente Coroa C/Anel								
						-	70765	KIT Premium	43-16	RIFFEL 428 X 118	C/Corrente Coroa C/Anel								
						-	70023	KIT Premium	43-16	-	S/Corrente Coroa C/Anel								
						-	71877	KIT 1045	43-16	RIFFEL 428 X 118	C/Corrente Coroa C/Anel								
						-	71073	KIT 1045	43-16	-	S/Corrente Coroa C/Anel								
						-	91086	KIT 1045	43-16	RIFFEL ORING 428 X 118	C/Corrente Coroa C/Anel								

HONDA

CATÁLOGO DE PEÇAS

RIFFEL

MOTOSPIRIT

DESCRIÇÃO	ANOS		ORIGINAL			COROA						PINHÃO													
	DE	ATÉ	RELAÇÃO	TIPO	ELOS	MATERIAL	CÓDIGO	TIPO	DENTES	CORRENTE	OBS.	#REF	MATERIAL	CÓDIGO	DENTES	CORRENTE	OBS.	#REF							
CBX 150 AERO	-	93	44-15	428	126	Aço Premium	11006		38	428	Simple	5046428	Aço Temperado	25001	13	428	Simple	0119428							
						Aço Premium	17702		40	428	Simple	5046428	Aço Temperado	25002	14	428	Simple	0119428							
						Aço Premium	11011		43	428	Simple	5046428	Aço Temperado	25003	15	428	Simple	0119428							
						Aço Premium	11100		44	428	Simple	5046428	Aço Temperado	25004	16	428	Simple	0119428							
						Aço Premium	11061		56	428	Simple	5046428	Aço Temperado	25005	17	428	Simple	0119428							
						Aço Premium	11080		48	428	Com Pino	7013428	Aço Temperado	25001	13	428	Simple	0119428							
NX 150	89	03	48-15	428	126	Aço Premium	11081		50	428	Com Pino	7013428	Aço Temperado	25002	14	428	Simple	0119428							
NXR 150 BROS	03	11	50-17	428	130		70758	KIT Premium	48-15	RIFFEL 428 X 126	C/Corrente														
							71796	KIT 1045	48-15	RIFFEL 428 X 126	C/Corrente														
						Aço Premium	11259		49	428	Simple	5175428	Aço Temperado	25104	14	428	Simple	0137428							
						Aço Premium	11235		50	428	Simple	5175428	Aço Temperado	25111	15	428	Simple	0137428							
						Aço Premium	11233		54	428	Simple	5175428	Aço Temperado	25122	16	428	Simple	0137428							
						CBX 200 (PASSO ESPECIAL - 428)	-	-	-	428	-	Aço Premium	11248		38	428	Simple	5051428	Aço Temperado	25104	14	428	Simple	0137428	
Aço Premium	11247		40	428	Simple							5051428	Aço Temperado	25111	15	428	Simple	0137428							
Aço Premium	11230		43	428	Simple							5051428	Aço Temperado	25122	16	428	Simple	0137428							
CBX 200 STRADA	95	03	41-13	520	104		70817	KIT Premium	43-15	RIFFEL 428 X 126	C/Corrente														
						Aço Premium	11157		41	520	Com Anel	6051520	Aço Temperado	25035	12	520	Simple	0061520							
						Aço Premium	11190		42	520	Com Anel	6051520	Aço Temperado	25036	13	520	Simple	0061520							
						Aço Premium	11158		43	520	Com Anel	6051520	Aço Temperado	25037	14	520	Simple	0061520							
						Aço Premium	11159		48	520	Com Anel	6051520													
						NX 200	95	98	43-13	520	104	Aço Premium	11248		38	428conv.	Simple	5051428	Aço Temperado	25035	12	520	Simple	0061520	
Aço Premium	11247		40	428conv.	Simple							5051428	Aço Temperado	25036	13	520	Simple	0061520							
Aço Premium	11230		43	428conv.	Simple							5051428	Aço Temperado	25037	14	520	Simple	0061520							
Aço Premium	11157		41	520	Com Anel							6051520													
Aço Premium	11190		42	520	Com Anel							6051520													
Aço Premium	11158		43	520	Com Anel							6051520													
XR 200 (BRA)	95	03	43-13	520	108	Aço Premium	11159		48	520	Com Anel	6051520													
						Aço Premium	11248		38	428conv.	Simple	5051428													
						Aço Premium	11247		40	428conv.	Simple	5051428													
						Aço Premium	11230		43	428conv.	Simple	5051428													
XR 200 R	84	85	50-13	520	108	Aço Premium	11202		38	520	Simple	5031520													
						Aço Premium	11267		48	520	Novo Design	5031520													
						Aço Premium	12708		49	520	Novo Design	5031520													
						Aço Premium	12709		50	520	Novo Design	5031520													
						Aço Premium	12710		51	520	Novo Design	5031520													
						Aço Premium	12711		52	520	Novo Design	5031520													
XR 200 R	86	03	47-13	520	108	Aço 1045	40192		46	520	Simple	5031520													
						Aço 1045	40191		48	520	Novo Design	5031520													
						Aluminio	76040		47	520	Simple	5031520													
						Aluminio	76035		48	520	Simple	5031520													
						Aluminio	76020		49	520	Simple	5031520													
						Aluminio	76021		50	520	Simple	5031520													
						Aluminio	76022		51	520	Simple	5031520													
						Aluminio	76023		52	520	Simple	5031520													

DESCRIÇÃO	ANOS		ORIGINAL			COROA						PINHÃO										
	DE	ATÉ	RELAÇÃO	TIPO	ELOS	MATERIAL	CÓDIGO	TIPO	DENTES	CORRENTE	OBS.	#REF	MATERIAL	CÓDIGO	DENTES	CORRENTE	OBS.	#REF				
XLR 250	-	94	48-14	520	100	Aço Premium	11062		38	520	Simple	5072520	Aço Temperado	25022	14	520	Simple	0081520				
						Aço Premium	11064		40	520	Simple	5072520										
						Aço Premium	11068		44	520	Simple	5072520										
						Aço Premium	11072		48	520	Simple	5072520										
						Aço Premium	11062		38	520	Simple	5072520										
XLX 250	-	94	40-14	520	100	Aço Premium	11064		40	520	Simple	5072520	Aço Temperado	25026	14	520	Simple	0120520				
						Aço Premium	11068		44	520	Simple	5072520										
						Aço Premium	11072		48	520	Simple	5072520										
						-	70781	KIT Premium	38-14	RIFFEL 520 X 100	C/Corrente											
						-	70780	KIT Premium	40-14	RIFFEL 520 X 100	C/Corrente											
XR 250 TORNAO	01	08	38-13	520	104	Aço Premium	11202		38	520	Simple	5031520	Aço Temperado	55031	12	520	Simple	0145520				
						Aço Premium	11267		48	520	Novo Design	5031520	Aço Temperado	55026	13	520	Simple	0145520				
						Aço Premium	12708		49	520	Novo Design	5031520	Aço Temperado	55036	14	520	Simple	0145520				
						Aço Premium	12709		50	520	Novo Design	5031520	Aço Temperado	55035	15	520	Simple	0145520				
						Aço Premium	12710		51	520	Novo Design	5031520										
						Aço Premium	12711		52	520	Novo Design	5031520										
						Aço 1045	40077		40	520	Simple	5031520										
						Aço 1045	40072		42	520	Simple	5031520										
						Aço 1045	40076		44	520	Simple	5031520										
						Aço 1045	40192		46	520	Novo Design	5031520										
						Aço 1045	40191		48	520	Novo Design	5031520										
						Aço 1045	41625		48	520	Novo Design	5031520										
						Aluminio	76040		47	520	Simple	5031520										
						Aluminio	76035		48	520	Simple	5031520										
						Aluminio	76020		49	520	Simple	5031520										
						Aluminio	76021		50	520	Simple	5031520										
						Aluminio	76022		51	520	Simple	5031520										
						Aluminio	76025		52	520	Simple	5031520										
						-	70771	KIT Premium	38-13	RIFFEL 520 X 108	C/Corrente											
						-	70086	KIT Premium	38-13	-	S/Corrente											
-	71758	KIT 1045	38-13	RIFFEL 520 X 108	C/Corrente																	
-	71050	KIT 1045	38-13	-	S/Corrente																	
-	70905	KIT Premium	39-13	RIFFEL 520 X 104	C/Corrente																	
-	70099	KIT Premium	39-13	-	S/Corrente																	
-	91051	KIT 1045	39-13	RIFFEL 520 X 104	C/Corrente																	
-	71103	KIT 1045	39-13	-	S/Corrente																	
XRE 300	09	11	39-13	520	104	Aço Premium	11062		38	520	Simple	5072520	Aço Temperado	25029	14	520	Simple	0056520				
						Aço Premium	11064		40	520	Simple	5072520	Aço Temperado	55064	15	520	Simple	0056520				
						Aço Premium	11068		44	520	Simple	5072520										
						Aço Premium	11072		48	520	Simple	5072520										
						-	70779	KIT Premium	38-14	RIFFEL 520 X 100	C/Corrente											
NX 350 SAHARA	91	99	38-14	520	98	Aço Premium	11062		38	520	Simple	5072520	Aço Temperado	25026	14	520	Simple	0120520				
						Aço Premium	11064		40	520	Simple	5072520										
						Aço Premium	11068		44	520	Simple	5072520										
						Aço Premium	11072		48	520	Simple	5072520										
						-	70779	KIT Premium	38-14	RIFFEL 520 X 100	C/Corrente											
XLX 350	-	-	40-14	520	100	Aço Premium	11062		38	520	Simple	5072520	Aço Temperado	25014	16	530	Simple	0078530				
						Aço Premium	11064		40	520	Simple	5072520	Aço Temperado	55129	14	520	Simple	0020520				
						Aço Premium	11068		44	520	Simple	5072520										
						Aço Premium	11072		48	520	Simple	5072520										
						-	70778	KIT Premium	40-15	RIFFEL 520 X 106	C/Corrente											
CB 400	78	83	36-16	530	102	Aço Premium	11035		36	530	Com Anel	6054530	Aço Temperado	25014	16	530	Simple	0078530				
						Aço Premium	11186		40	520	Simple	5030520	Aço Temperado	55129	14	520	Simple	0020520				
						-	70778	KIT Premium	40-15	RIFFEL 520 X 106	C/Corrente											
						-	70085	KIT Premium	40-15	-	S/Corrente											
						-	71746	KIT 1045	40-15	RIFFEL 520 X 106	C/Corrente											
NX 4 FALCON	00	08	40-15	520	106	-	71040	KIT 1045	40-15	-	S/Corrente											
						Aço Premium	11137		45	520	Simple	5072520	Aço Temperado	25072	15	520	Simple	0020520				
						Aço Premium	11261		48	520	Novo Design	5072520										
						Aço Premium	11262		49	520	Novo Design	5072520										
						Aço Premium	11263		50	520	Novo Design	5072520										
XR 400 R	96	04	45-15	520	108	Aço Premium	11264		50	520	Novo Design	5072520										
						Aço 1045	40194		49	520	Novo Design	5072520										
						Aço 1045	40195		50	520	Novo Design	5072520										
						Aço 1045	40196		51	520	Novo Design	5072520										
						Aluminio	76026		46	520	Simple	5072520										
						Aluminio	76012		48	520	Simple	5072520										
						Aluminio	76007		49	520	Simple	5072520										
						Aluminio	76013		50	520	Simple	5072520										
						Aluminio	76014		51	520	Simple	5072520										
						Aluminio	76015		52	520	Simple	5072520										
CB 450	-	-	36-16	530	102	Aço Premium	11040		36	530	Com Anel	6064530										
						Aço Premium	11096		43	530	Com Anel	6064530										
						Aço Premium	11096		43	530	Com Anel	6064530										
CBR 450 SR	92	95	43-15	525	110	Aço Premium	11040		36	530	Com Anel	6064530	Aço Temperado	25030	15	525	Simple	0094525				
						Aço Premium	11096		43	530	Com Anel	6064530	Aço Temperado	55040	16	525	Simple	0094525				

DESCRIÇÃO	ANOS		ORIGINAL			CÓRUA						PINHAO										
	DE	ATÉ	RELAÇÃO	TIPO	ELOS	MATERIAL	CÓDIGO	TIPO	DENTES	CORRENTE	OBS.	#REF	MATERIAL	CÓDIGO	DENTES	CORRENTE	OBS.	#REF				
CRF 450 R	02	03	50-13	520	114	Aço Premium	11137		45	520	Simple	5027520	Aço Temperado	25055	12	520	Simple	0054520				
						Aço Premium	11261		48	520	Novo Design	5027520	Aço Temperado	55023	13	520	Simple	0054520				
	04	09	48-13	520	114	Aço Premium	11262		49	520	Novo Design	5027520	Aço Temperado	25057	14	520	Simple	0054520				
						Aço Premium	11263		50	520	Novo Design	5027520										
						Aço Premium	11264		51	520	Novo Design	5027520										
						Aço 1045	40194		49	520	Novo Design	5027520										
						Aço 1045	40195		50	520	Novo Design	5027520										
						Aço 1045	40196		51	520	Novo Design	5027520										
						Alumínio	76026		46	520	Simple	5027520										
						Alumínio	76012		48	520	Simple	5027520										
						Alumínio	76007		49	520	Simple	5027520										
						Alumínio	76013		50	520	Simple	5027520										
						Alumínio	76014		51	520	Simple	5027520										
						Alumínio	76015		52	520	Simple	5027520										
						Alumínio	76016		53	520	Simple	5027520										
CB 500	99	03	40-15	525	108	Aço Premium	11188		40	525	Com Anel	6065525	Aço Temperado	25098	15	525	Alívio de Peso	1085525				
						-	71748	KIT 1045	40-15	EK 525 X 108	C/Corrente											
						-	71045	KIT 1045	40-15	-	S/Corrente											
CB 600 F (599)	04	06	42-15	525	112																	
CB 600 F HORNET	98	06	42-15	525	110																	
						-	71875	KIT 1045	42-15	EK 525 X 120 O'RING	C/Corrente											
						-	71087	KIT 1045	42-15	-	S/Corrente											
CB 600 F HORNET	07	09	43-16	525	118																	
						-	71104	KIT 1045	43-16	-	S/Corrente											
						-	91054	KIT 1045	43-16	EK 525 X 120 O'RING	C/Corrente											
CBR 600 RR	03	06	43-16	525	112																	
						-	91059	KIT 1045	43-16	525	C/Corrente											
						-	71108	KIT 1045	43-16	-	S/Corrente											
CBR 600 RR	07	09	42-16	525	112																	
						-	91060	KIT 1045	42-16	525	C/Corrente											
						-	71109	KIT 1045	42-16	-	S/Corrente											
VT 600 SHADOW	90	07	44-16	525	120	Aço 1045	40070		44	525	Com Anel	6064525	Aço Temperado	55040	16	525	Simple	0094525				
						-	71772	KIT 1045	44-16	EK 525 X 120 O'RING	C/Corrente											
						-	71047	KIT 1045	44-16	-	S/Corrente											
XL 600 V TRANSALP	87	88	47-15	525	118	Aço Premium	11186		40	520conv.	Simple	5030520										
	89	00	47-15	525	118																	
XL 650 V TRANSALP	01	07	48-15	525	118																	
						-	71097	KIT 1045	48-15	-	S/Corrente											
						-	71098	KIT 1045	48-15	-	S/Corrente											
						-	71099	KIT 1045	48-15	-	S/Corrente											
						-	91062	KIT 1045	42-16	530	C/Corrente											
						-	91056	KIT 1045	41-16	530	C/Corrente											
						-	71105	KIT 1045	41-16	-	S/Corrente											
						-	91058	KIT 1045	42-16	530	C/Corrente											
						-	91057	KIT 1045	42-16	530	C/Corrente											
						-	71107	KIT 1045	42-16	-	S/Corrente											
						-	71828	KIT 1045	45-17	530	C/Corrente											
XR 650 R	00	07	48-14	520	110	Aço Premium	11137		45	520	Simple	5027520										
										Aço Premium	11261		48	520	Novo Design	5027520						
										Aço Premium	11262		49	520	Novo Design	5027520						
										Aço Premium	11263		50	520	Novo Design	5027520						
										Aço Premium	11264		51	520	Novo Design	5027520						
										Aço 1045	40194		49	520	Novo Design	5027520						
										Aço 1045	40195		50	520	Novo Design	5027520						
										Aço 1045	40196		51	520	Novo Design	5027520						
										Alumínio	76026		46	520	Simple	5027520						
										Alumínio	76012		48	520	Simple	5027520						
										Alumínio	76007		49	520	Simple	5027520						
										Alumínio	76013		50	520	Simple	5027520						
										Alumínio	76014		51	520	Simple	5027520						
										Alumínio	76015		52	520	Simple	5027520						
										Alumínio	76016		53	520	Simple	5027520						
CBR 929RR			43-16	530	108																	
XL 1000 VARADERO	99	09	47-16	525	112																	
						-	91061	KIT 1045	47-16	525	C/Corrente											
						-	71090	KIT 1045	47-16	-	S/Corrente											
XL 1000 VARADERO	99	09	47-16	525	112																	
						-	91062	KIT 1045	42-16	530	C/Corrente											
CBR 1000 RR	04	05	41-16	530	114																	
						-	91056	KIT 1045	41-16	530	C/Corrente											
						-	71105	KIT 1045	41-16	-	S/Corrente											
CBR 1000 RR	06	07	42-16	530	114																	
						-	91058	KIT 1045	42-16	530	C/Corrente											
CBR 1000 RR	08	09	42-16	530	116																	
						-	91057	KIT 1045	42-16	530	C/Corrente											
						-	71107	KIT 1045	42-16	-	S/Corrente											
CBR 1100 XX Blackbird	97	07	44-17	530	110																	

YAMAHA

RIFFEL
MOTOSPIRIT

DESCRIÇÃO	ANOS		ORIGINAL			COROA						PINHÃO						
	DE	ATÉ	RELAÇÃO	TIPO	ELOS	MATERIAL	CÓDIGO	TIPO	DENTES	CORRENTE	OBS.	#REF	MATERIAL	CÓDIGO	DENTES	CORRENTE	OBS.	#REF
YZ 80	81	82	44-13	428	110	Aço Premium	12522		49	428	Simple	5086428	Aço Temperado	26504	15	428	Simple	0015428
YZ 80	83	83	42-12	428	110	Aço Premium	12522		49	428	Simple	5086428	Aço Temperado	26505	16	428	Simple	0015428
YZ 80	93	01	47-14	428	118								Aço Temperado	26506	17	428	Simple	0015428
CRYPTON 100	98	03	37-15	428	98	Aço Premium	12503		35	428	Simple	5092428	Aço Temperado	26571	14	428	Simple	0122428
						Aço Premium	12505		37	428	Simple	5092428	Aço Temperado	26504	15	428	Simple	0015428
						Aço Premium	12506		38	428	Simple	5092428	Aço Temperado	26505	16	428	Simple	0015428
						Aço Premium	12507		39	428	Simple	5092428	Aço Temperado	26506	17	428	Simple	0015428
						Aço Premium	12656		43	428	Simple	5092428						
						Aço Premium	12684		45	428	Simple	5092428						
T 115 CRYPTON	10	11	41-15	420	108	-	70761	KIT Premium	37-15	RIFFEL 428 X 98	C/Corrente		Aço Temperado	26600	15	420	Simple	0237420
RD 125	74	75	38-14	428	114	Aço Premium	12723		41	420	Simple	5231420						
						-	71364	KIT 1045	41-15		S/Corrente							
						-	70354	KIT Premium	41-15		S/Corrente							
						Aço Premium	12503		35	428	Simple	5092428	Aço Temperado	26504	15	428	Simple	0015428
						Aço Premium	12505		37	428	Simple	5092428	Aço Temperado	26505	16	428	Simple	0015428
						Aço Premium	12506		38	428	Simple	5092428	Aço Temperado	26506	17	428	Simple	0015428
RX 125	80	82	35-16	428	102	Aço Premium	12507		39	428	Simple	5092428						
						Aço Premium	12656		43	428	Simple	5092428						
						Aço Premium	12684		45	428	Simple	5092428						
						-	70727	KIT Premium	39-16	RIFFEL 428 X 118	C/Corrente							
						Aço Premium	12501		35	428	Simple	5092428	Aço Temperado	26504	15	428	Simple	0015428
						Aço Premium	12505		37	428	Simple	5092428	Aço Temperado	26505	16	428	Simple	0015428
XTZ 125	02	07	48-14	428	122	Aço Premium	12506		38	428	Simple	5092428	Aço Temperado	26506	17	428	Simple	0015428
						Aço Premium	12507		39	428	Simple	5092428						
						Aço Premium	12656		43	428	Simple	5092428						
						Aço Premium	12684		45	428	Simple	5092428						
						Aço Premium	12688		48	428	Simple	5085428						
						Aço 1045	41570		52	428	Simple	5085428						
						Aço 1045	41603		54	520conv.	Simple	5085520						
						-	70767	KIT Premium	48-14	RIFFEL 428 X 122	C/Corrente							
						-	70090	KIT Premium	48-14		S/Corrente							
						-	71362	KIT 1045	46-14		S/Corrente							
YBR 125	00	02	43-14	428	118	-	71344	KIT 1045	48-14		S/Corrente							
						-	91053	KIT 1045	46-14	RIFFEL 428X120	C/Corrente							
						-	71817	KIT 1045	48-14	RIFFEL 428 X 122	C/Corrente							
						-	91088	KIT 1045	48-14	RIFFEL ORING 428 X 122	C/Corrente							
						Aço Premium	12503		35	428	Simple	5092428	Aço Temperado	26571	14	428	Simple	0122428
						Aço Premium	12505		37	428	Simple	5092428	Aço Temperado	26504	15	428	Simple	0015428
						Aço Premium	12506		38	428	Simple	5092428	Aço Temperado	26505	16	428	Simple	0015428
						Aço Premium	12507		39	428	Simple	5092428	Aço Temperado	26506	17	428	Simple	0015428
						Aço Premium	12656		43	428	Simple	5092428						
						Aço Premium	12684		45	428	Simple	5092428						
YZ 125	89	92	51-13	520	116	-	70764	KIT Premium	43-14	RIFFEL 428 X 118	C/Corrente							
						-	70306	KIT Premium	43-14		S/Corrente							
						-	70308	KIT Premium	45-14		S/Corrente							
						-	70765	KIT 1045	45-14	RIFFEL 428 X 118	C/Corrente							
						-	71797	KIT 1045	43-14	RIFFEL 428 X 118	C/Corrente							
						-	71325	KIT 1045	43-14		S/Corrente							
						-	71815	KIT 1045	45-14	RIFFEL 428 X 118	C/Corrente							
						-	71343	KIT 1045	45-14		S/Corrente							
						-	91085	KIT 1045	45-14	RIFFEL ORING 428 X 118	C/Corrente							
						-	91084	KIT 1045	43-14	RIFFEL ORING 428 X 118	C/Corrente							
Alumínio	76002		50	520	Simple	5038520	Aço Temperado	26555	13	520	Simple	0060520						

DESCRIÇÃO	ANOS		ORIGINAL			COROA						PINHÃO												
	DE	ATÉ	RELAÇÃO	TIPO	ELOS	MATERIAL	CÓDIGO	TIPO	DENTES	CORRENTE	OBS.	#REF	MATERIAL	CÓDIGO	DENTES	CORRENTE	OBS.	#REF						
YZ 125	99	01	48-13	520	112	Aço Premium	11202		38	520	Simple	5031520	Aço Temperado	26555	13	520	Simple	0060520						
						Aço Premium	12643		48	520	Simple	5031520												
						Aço Premium	11267		48	520	Novo Design	5031520												
						Aço Premium	12657		49	520	Simple	5031520												
						Aço Premium	12708		49	520	Novo Design	5031520												
						Aço Premium	12627		50	520	Simple	5031520												
						Aço Premium	12709		50	520	Novo Design	5031520												
						Aço Premium	12648		51	520	Simple	5031520												
						Aço Premium	12710		51	520	Novo Design	5031520												
						Aço Premium	12711		52	520	Novo Design	5031520												
						Aço 1045	40076		44	520	Simple	5031520												
						Aço 1045	41546		45	520	Simple	5031520												
	Aço 1045	40192		46	520	Simple	5031520																	
	Aço 1045	40191		48	520	Novo Design	5031520																	
	Aço 1045	41553		48	520	Simple	5031520																	
	Aço 1045	41623		49	520	Novo Design	5031520																	
	Aço 1045	41539		49	520	Simple	5031520																	
	Aço 1045	41624		50	520	Simple	5031520																	
	Aço 1045	41548		51	520	Novo Design	5031520																	
	Aço 1045	41625		51	520	Simple	5031520																	
	Alumínio	76040		47	520	Simple	5031520																	
	Alumínio	76035		48	520	Simple	5031520																	
	Alumínio	76020		49	520	Simple	5031520																	
	Alumínio	76021		50	520	Simple	5031520																	
Alumínio	76022		51	520	Simple	5031520																		
Alumínio	76025		52	520	Simple	5031520																		
Aço Premium	11202		38	520	Simple	5031520							Aço Temperado	56531	13	520	Simple	0032520						
Aço Premium	12643		48	520	Simple	5031520							Aço Temperado	56549	14	520	Simple	0032520						
Aço Premium	11267		48	520	Novo Design	5031520																		
Aço Premium	12657		49	520	Simple	5031520																		
Aço Premium	12708		49	520	Novo Design	5031520																		
Aço Premium	12627		50	520	Simple	5031520																		
Aço Premium	12709		50	520	Novo Design	5031520																		
Aço Premium	12648		51	520	Simple	5031520																		
Aço Premium	12710		51	520	Novo Design	5031520																		
Aço Premium	12711		52	520	Novo Design	5031520																		
Aço 1045	40076		44	520	Simple	5031520																		
Aço 1045	41546		45	520	Simple	5031520																		
Aço 1045	40192		46	520	Simple	5031520																		
Aço 1045	40191		48	520	Novo Design	5031520																		
Aço 1045	41553		48	520	Simple	5031520																		
Aço 1045	41623		49	520	Novo Design	5031520																		
Aço 1045	41539		49	520	Simple	5031520																		
Aço 1045	41624		50	520	Simple	5031520																		
Aço 1045	41548		51	520	Novo Design	5031520																		
Aço 1045	41625		51	520	Simple	5031520																		
Alumínio	76040		47	520	Simple	5031520																		
Alumínio	76035		48	520	Simple	5031520																		
Alumínio	76020		49	520	Simple	5031520																		
Alumínio	76021		50	520	Simple	5031520																		
Alumínio	76022		51	520	Simple	5031520																		
Alumínio	76025		52	520	Simple	5031520																		
Aço Premium	12503		35	428	Simple	5092428							Aço Temperado	26504	15	428	Simple	0015428						
Aço Premium	12505		37	428	Simple	5092428							Aço Temperado	26505	16	428	Simple	0015428						
Aço Premium	12506		38	428	Simple	5092428							Aço Temperado	26506	17	428	Simple	0015428						
Aço Premium	12507		39	428	Simple	5092428																		
Aço Premium	12656		43	428	Simple	5092428																		
Aço Premium	12684		45	428	Simple	5092428																		
-	70727		KIT Premium	39-16	RIFFEL 428 X 118	C/Corrente																		
Aço Premium	12503		35	428	Simple	5092428							Aço temperado	26504	15	428	Simple	0015428						
Aço Premium	12505		37	428	Simple	5092428							Aço Temperado	26505	16	428	Simple	0015428						
Aço Premium	12506		38	428	Simple	5092428							Aço Temperado	26506	17	428	Simple	0015428						
Aço Premium	12507		39	428	Simple	5092428																		
Aço Premium	12656		43	428	Simple	5092428																		
Aço Premium	12684		45	428	Simple	5092428																		
-	70727		KIT Premium	39-16	RIFFEL 428 X 118	C/Corrente																		
Aço Premium	12522		49	428	Simple	5086428							Aço temperado	26504	15	428	Simple	0015428						
Aço Premium	12635		48	520	Simple	5086520							Aço Temperado	26583	11	520	Simple	0015520						
Aço Premium	12537		44	520	Simple	5086520							Aço Temperado	26582	12	520	Simple	0015520						
Aço Premium	12539		46	520	Simple	5086520							Aço Temperado	26505	16	428	Simple	0015428						
-	70769		KIT Premium	49-16	RIFFEL 428 X 126	C/Corrente																		

DESCRIÇÃO	ANOS		ORIGINAL			COROA							PINHÃO						
	DE	ATÉ	RELAÇÃO	TIPO	ELOS	MATERIAL	CÓDIGO	TIPO	DENTES	CORRENTE	OBS.	#REF	MATERIAL	CÓDIGO	DENTES	CORRENTE	OBS.	#REF	
YZ 250 F	01	04	48-13	520	112	Aço Premium	11202		38	520	Simple	5031520	Aço Temperado	56531	13	520	Simple	0032520	
						Aço Premium	12643		48	520	Simple	5031520	Aço Temperado	56549	14	520	Simple	0032520	
						Aço Premium	11267		48	520	Novo Design	5031520							
						Aço Premium	12657		49	520	Simple	5031520							
						Aço Premium	12708		49	520	Novo Design	5031520							
						Aço Premium	12627		50	520	Simple	5031520							
						Aço Premium	12709		50	520	Novo Design	5031520							
						Aço Premium	12648		51	520	Simple	5031520							
						Aço Premium	12710		51	520	Novo Design	5031520							
						Aço Premium	12711		52	520	Novo Design	5031520							
	05	08	49-13	520	112	Aço 1045	40076		44	520	Simple	5031520							
						Aço 1045	41546		45	520	Simple	5031520							
						Aço 1045	40192		46	520	Simple	5031520							
						Aço 1045	40191		48	520	Novo Design	5031520							
						Aço 1045	41553		48	520	Simple	5031520							
						Aço 1045	41623		49	520	Novo Design	5031520							
						Aço 1045	41539		49	520	Simple	5031520							
						Aço 1045	41624		50	520	Simple	5031520							
						Aço 1045	41548		51	520	Novo Design	5031520							
						Aço 1045	41625		51	520	Simple	5031520							
Alumínio	76040		47	520	Simple	5031520													
Alumínio	76035		48	520	Simple	5031520													
Alumínio	76020		49	520	Simple	5031520													
Alumínio	76021		50	520	Simple	5031520													
Alumínio	76022		51	520	Simple	5031520													
Alumínio	76025		52	520	Simple	5031520													
Alumínio	76002		50	520	Simple	5038520													
WR 400 F-K	98	98	52-14	520	116														
WR 400 F-L,M,N	99	01	50-14	520	114	Aço Premium	11202		38	520	Simple	5031520	Aço Temperado	28067	13	520	Simple	0058520	
						Aço Premium	12643		48	520	Simple	5031520	Aço Temperado	58018	13	520	Simple	0058520	
						Aço Premium	11267		48	520	Novo Design	5031520	Aço Temperado	28038	14	520	Simple	0058520	
						Aço Premium	12657		49	520	Simple	5031520	Aço Temperado	28067	13	520	Simple	0058520	
						Aço Premium	12708		49	520	Novo Design	5031520	Aço Temperado	58018	13	520	Simple	0058520	
						Aço Premium	12627		50	520	Simple	5031520	Aço Temperado	28038	14	520	Simple	0058520	
						Aço Premium	12709		50	520	Novo Design	5031520							
						Aço Premium	12648		51	520	Simple	5031520							
						Aço Premium	12710		51	520	Novo Design	5031520							
						Aço Premium	12711		52	520	Novo Design	5031520							
	Aço 1045	40076		44	520	Simple	5031520												
	Aço 1045	41546		45	520	Simple	5031520												
	Aço 1045	40192		46	520	Simple	5031520												
	Aço 1045	40191		48	520	Novo Design	5031520												
	Aço 1045	41553		48	520	Simple	5031520												
	Aço 1045	41623		49	520	Novo Design	5031520												
	Aço 1045	41539		49	520	Simple	5031520												
	Aço 1045	41624		50	520	Simple	5031520												
	Aço 1045	41548		51	520	Novo Design	5031520												
	Aço 1045	41625		51	520	Simple	5031520												
Alumínio	76040		47	520	Simple	5031520													
Alumínio	76035		48	520	Simple	5031520													
Alumínio	76020		49	520	Simple	5031520													
Alumínio	76021		50	520	Simple	5031520													
Alumínio	76022		51	520	Simple	5031520													
Alumínio	76025		52	520	Simple	5031520													

SUZUKI

RIFFEL
MOTOSPIRIT

DESCRIÇÃO	ANOS		ORIGINAL			COROA						PINHAO						
	DE	ATÉ	RELAÇÃO	TIPO	ELOS	MATERIAL	CÓDIGO	TIPO	DENTES	CORRENTE	OBS.	#REF	MATERIAL	CÓDIGO	DENTES	CORRENTE	OBS.	#REF
INTRUDER 125	01	08	43-14	428	114	Aço Premium	14031		39	428	Simple	5083428	Aço Temperado	28041	14	428	Simple	0003428
						Aço Premium	14034		43	428	Simple	5083428	Aço Temperado	28042	15	428	Simple	0003428
						Aço Premium	14036		47	428	Simple	5083428						
						-	70709	KIT Premium	43-14	RIFFEL 428 X 114	C/Corrente	-						
						-	70511	KIT Premium	43-14	-	S/Corrente	-						
						-	70894	KIT Premium	43-15	RIFFEL 428 X 116	C/Corrente	-						
						-	70579	KIT Premium	43-15	-	S/Corrente	-						
						-	91049	KIT 1045	43-15	RIFFEL 428 X 116	C/Corrente	-						
						-	71632	KIT 1045	43-15	-	S/Corrente	-						
						-	71780	KIT 1045	43-14	RIFFEL 428 X 114	C/Corrente	-						
EN 125 YES	05	09	43-14	428	116	Aço Premium	14031		39	428	Simple	5083428	Aço Temperado	28041	14	428	Simple	0003428
						Aço Premium	14034		43	428	Simple	5083428	Aço Temperado	28042	15	428	Simple	0003428
						Aço Premium	14036		47	428	Simple	5083428						
						-	70709	KIT Premium	43-14	RIFFEL 428 X 116	C/Corrente	-						
						-	70579	KIT Premium	43-14	-	S/Corrente	-						
						-	71780	KIT 1045	43-14	RIFFEL 428 X 116	C/Corrente	-						
						-	71533	KIT 1045	43-14	-	S/Corrente	-						
						-	91096	KIT 1045	43-14	RIFFEL 428 X 116	C/Corrente	-						
						-	91098	KIT 1045	43-15	RIFFEL ORING 428 X 116	C/Corrente	-						
						-	91098	KIT 1045	43-15	RIFFEL ORING 428 X 116	C/Corrente	-						
GS 125	83	00	43-14	428	-	Aço Premium	14031		39	428	Simple	5083428	Aço Temperado	28041	14	428	Simple	0003428
						Aço Premium	14034		43	428	Simple	5083428	Aço Temperado	28042	15	428	Simple	0003428
						Aço Premium	14036		47	428	Simple	5083428						
						-	70511	KIT Premium	43-14	-	S/Corrente	-						
						Aço Premium	14031		39	428	Simple	5083428	Aço Temperado	28042	17	428	Simple	0003430
						Aço Premium	14034		43	428	Simple	5083428	Aço Temperado	28041	14	428	Simple	0003428
						Aço Premium	14036		47	428	Simple	5083428	Aço Temperado	28042	15	428	Simple	0003428
						-	70709	KIT Premium	43-14	RIFFEL 428 X 116	C/Corrente	-						
						-	70579	KIT Premium	43-14	-	S/Corrente	-						
						-	71780	KIT 1045	43-14	RIFFEL 428 X 116	C/Corrente	-						
KATANA 125	-	-	43-14	428	116	Aço Premium	14031		39	428	Simple	5083428	Aço Temperado	28042	17	428	Simple	0003430
						Aço Premium	14034		43	428	Simple	5083428	Aço Temperado	28041	14	428	Simple	0003428
						Aço Premium	14036		47	428	Simple	5083428	Aço Temperado	28042	15	428	Simple	0003428
						-	70709	KIT Premium	43-14	RIFFEL 428 X 116	C/Corrente	-						
						-	70579	KIT Premium	43-14	-	S/Corrente	-						
						-	71780	KIT 1045	43-14	RIFFEL 428 X 116	C/Corrente	-						
						-	71533	KIT 1045	43-14	-	S/Corrente	-						
						-	91096	KIT 1045	43-14	RIFFEL 428 X 116	C/Corrente	-						
						-	91098	KIT 1045	43-15	-	C/Corrente	-						
						-	91098	KIT 1045	43-15	-	C/Corrente	-						
RM 125	92	96	49-12	520	114	Aço Premium	14084	520	50	-	Simple	5028520	Aço Temperado	58038	13	-	Simple	-
						Aço 1045	43040	520	47	-	Simple	5028520						
						Aço 1045	43069	-	48	-	Simple	-						
						Aço 1045	43060	-	49	-	Simple	-						
						Aço 1045	43067	-	50	-	Simple	-						
						Alumínio	76192	520	48	-	Simple	5028520						
						Alumínio	76018	520	50	-	Simple	5028520						
						Aço Premium	14054	520	41	-	Simple	5101520	Aço Temperado	28062	15	520	Simple	0155520
						-	70783	KIT Premium	41-15	RIFFEL 520 X 100	C/Corrente	-						
						Aço Premium	14084	520	50	-	Simple	5028520	Aço Temperado	28032	13	520	Simple	0024520
Aço Premium	14084	520	50	-	Simple	5028520	Aço Temperado	58020	13	520	Simple	0024520						
Aço Premium	15046	520	49	-	Simple	-	Aço Temperado	28033	14	520	Simple	0024520						
Aço Premium	15063	520	50	-	Simple	-	Aço Temperado	58042	14	520	Simple	0024520						
Aço 1045	43040	520	47	-	Simple	5028520												
Aço 1045	44016	-	50	-	Simple	-												
Aço 1045	44024	-	48	-	Simple	-												
Aço 1045	43069	-	48	-	Simple	-												
Aço 1045	43060	-	49	-	Simple	-												
Aço 1045	43067	-	50	-	Simple	-												
Alumínio	76192	520	48	-	Simple	5028520												
Aço Premium	14084	520	50	-	Simple	5028520	Aço Temperado	28032	13	520	Simple	0024520						
Aço 1045	43040	520	47	-	Simple	5028520	Aço Temperado	58020	13	520	Simple	0024520						
Aço 1045	43069	-	48	-	Simple	-	Aço Temperado	28033	14	520	Simple	0024520						
Aço 1045	43060	-	49	-	Simple	-	Aço Temperado	58042	14	520	Simple	0024520						
Aço 1045	43067	-	50	-	Simple	-												
Alumínio	76192	520	48	-	Simple	5028520												
Aço Premium	14084	520	50	-	Simple	5028520	Aço Temperado	28032	13	520	Simple	0024520						
Aço 1045	43040	520	47	-	Simple	5028520	Aço Temperado	58020	13	520	Simple	0024520						
Aço 1045	43069	-	48	-	Simple	-	Aço Temperado	28033	14	520	Simple	0024520						
Aço 1045	43060	-	49	-	Simple	-	Aço Temperado	58042	14	520	Simple	0024520						
Aço 1045	43067	-	50	-	Simple	-												
Alumínio	76192	520	48	-	Simple	5028520												
Aço Premium	14084	520	50	-	Simple	5028520	Aço Temperado	28032	13	520	Simple	0024520						
Aço 1045	43040	520	47	-	Simple	5028520	Aço Temperado	58020	13	520	Simple	0024520						
Aço 1045	43069	-	48	-	Simple	-	Aço Temperado	28033	14	520	Simple	0024520						
Aço 1045	43060	-	49	-	Simple	-	Aço Temperado	58042	14	520	Simple	0024520						
Aço 1045	43067	-	50	-	Simple	-												
Alumínio	76192	520	48	-	Simple	5028520												
Aço Premium	14084	520	50	-	Simple	5028520	Aço Temperado	28032	13	520	Simple	0024520						
Aço 1045	43040	520	47	-	Simple	5028520	Aço Temperado	58020	13	520	Simple	0024520						
Aço 1045	43069	-	48	-	Simple	-	Aço Temperado	28033	14	520	Simple	0024520						
Aço 1045	43060	-	49	-	Simple	-	Aço Temperado	58042	14	520	Simple	0024520						
Aço 1045	43067	-	50	-	Simple	-												
Alumínio	76192	520	48	-	Simple	5028520												

DESCRIÇÃO	ANOS		ORIGINAL			COROA						PINHÃO							
	DE	ATÉ	RELAÇÃO	TIPO	ELoS	MATERIAL	CÓDIGO	TIPO	DENTES	CORRENTE	OBS.	#REF	MATERIAL	CÓDIGO	DENTES	CORRENTE	OBS.	#REF	
GSXR 750 SRAD	06	09	45-17	525	116	-	91064	KIT 1045	45-17	525	C/Corrente	-	-	-	-	-	-	-	-
						-	71636	KIT 1045	45-17	-	S/Corrente	-	-	-	-	-	-	-	-
GSXR R1000	10	10	42-17	530	114	-	91068	KIT 1045	42-17	530	C/Corrente	-	-	-	-	-	-	-	-
						-	71640	KIT 1045	42-17	-	S/Corrente	-	-	-	-	-	-	-	-
GSXR 1000 SRAD	01	06	42-17	530	110	-	71856	KIT 1045	42-17	530	C/Corrente	-	-	-	-	-	-	-	-
						-	71599	KIT 1045	42-17	-	S/Corrente	-	-	-	-	-	-	-	-
GSXR 1000 SRAD	07	08	43-17	530	112	-	91065	KIT 1045	43-17	530	C/Corrente	-	-	-	-	-	-	-	-
						-	71637	KIT 1045	43-17	-	S/Corrente	-	-	-	-	-	-	-	-
DL 1000 V-STROM	06	08	42-17	525	112	-	91069	KIT 1045	42-17	525	C/Corrente	-	-	-	-	-	-	-	-
						-	71641	KIT 1045	42-17	-	S/Corrente	-	-	-	-	-	-	-	-
GSXR 1300 HAYABUSA	99	07	40-17	530	112	-	91066	KIT 1045	40-17	530	C/Corrente	-	-	-	-	-	-	-	-
						-	71638	KIT 1045	40-17	-	S/Corrente	-	-	-	-	-	-	-	-
GSXR 1300 HAYABUSA	08	09	43-18	530	118	-	91067	KIT 1045	43-18	530	C/Corrente	-	-	-	-	-	-	-	-
						-	71639	KIT 1045	43-18	-	S/Corrente	-	-	-	-	-	-	-	-

KAWASAKI

RIFFEL
MOTOSPIRIT

DESCRIÇÃO	ANOS		ORIGINAL			COROA						PINHÃO											
	DE	ATÉ	RELAÇÃO	TIPO	ELOS	MATERIAL	CODIGO	TIPO	DENTES	CORRENTE	OBS.	#REF	MATERIAL	CODIGO	DENTES	CORRENTE	OBS.	#REF					
KX 125	90	91	48-12	520	112	Aço Premium	15044		47	520	Simple	5033520											
						Aço Premium	15046		49	520	Simple	5033520											
						Aço Premium	15063		50	520	Simple	5033520											
						Aço Premium	15064		51	520	Simple	5033520											
						Aço Premium	15058		52	520	Simple	5033520											
						Aço 1045	44024		48	520	Simple	5033520											
	92	93	49-12	520	112	Aço 1045	44016		50	520	Simple	5033520											
						Aluminio	76165		47	520	Simple	5033520											
						Aluminio	76166		48	520	Simple	5033520											
						Aluminio	76029		49	520	Simple	5033520											
						Aluminio	76005		50	520	Simple	5033520											
						Aluminio	76030		51	520	Simple	5033520											
KX 125	94	95	49-12	520	110	Aço Premium	15044		47	520	Simple	5033520											
						Aço Premium	15046		49	520	Simple	5033520											
						Aço Premium	15063		50	520	Simple	5033520											
						Aço Premium	15064		51	520	Simple	5033520											
						Aço Premium	15058		52	520	Simple	5033520											
						Aço 1045	44024		48	520	Simple	5033520											
	96	97	50-13	520	112	Aço 1045	44016		50	520	Simple	5033520											
						Aluminio	76165		47	520	Simple	5033520											
						Aluminio	76166		48	520	Simple	5033520											
						Aluminio	76029		49	520	Simple	5033520											
						Aluminio	76005		50	520	Simple	5033520											
						Aluminio	76030		51	520	Simple	5033520											
98	98	48-12	520	112	Aço Premium	15044		47	520	Simple	5033520												
					Aço Premium	15046		49	520	Simple	5033520												
					Aço Premium	15063		50	520	Simple	5033520												
					Aço Premium	15064		51	520	Simple	5033520												
					Aço Premium	15058		52	520	Simple	5033520												
					Aço 1045	44024		48	520	Simple	5033520												
KDX 200	84	88	48-13	520	112	Aço Premium	15044		47	520	Simple	5033520											
						Aço Premium	15046		49	520	Simple	5033520											
						Aço Premium	15063		50	520	Simple	5033520											
						Aço Premium	15064		51	520	Simple	5033520											
						Aço Premium	15058		52	520	Simple	5033520											
						Aço 1045	44024		48	520	Simple	5033520											
	89	94	47-13	520	112	Aço 1045	44016		50	520	Simple	5033520											
						Aluminio	76165		47	520	Simple	5033520											
						Aluminio	76166		48	520	Simple	5033520											
						Aluminio	76029		49	520	Simple	5033520											
						Aluminio	76005		50	520	Simple	5033520											
						Aluminio	76030		51	520	Simple	5033520											
KDX 250	91	94	48-14	520	112	Aço Premium	15044		47	520	Simple	5033520											
						Aço Premium	15046		49	520	Simple	5033520											
						Aço Premium	15063		50	520	Simple	5033520											
						Aço Premium	15064		51	520	Simple	5033520											
						Aço Premium	15058		52	520	Simple	5033520											
						Aço 1045	44024		48	520	Simple	5033520											
	95	06	47-13	520	108	Aço 1045	44016		50	520	Simple	5033520											
						Aluminio	76165		47	520	Simple	5033520											
						Aluminio	76166		48	520	Simple	5033520											
						Aluminio	76029		49	520	Simple	5033520											
						Aluminio	76005		50	520	Simple	5033520											
						Aluminio	76030		51	520	Simple	5033520											
KLX 250	94	96	50-14	520	110	Aço Premium	15044		47	520	Simple	5033520											
						Aço Premium	15046		49	520	Simple	5033520											
						Aço Premium	15063		50	520	Simple	5033520											
						Aço Premium	15064		51	520	Simple	5033520											
						Aço Premium	15058		52	520	Simple	5033520											
						Aço 1045	44024		48	520	Simple	5033520											
	96	96	50-14	520	110	Aço 1045	44016		50	520	Simple	5033520											
						Aluminio	76165		47	520	Simple	5033520											
						Aluminio	76166		48	520	Simple	5033520											
						Aluminio	76029		49	520	Simple	5033520											
						Aluminio	76005		50	520	Simple	5033520											
						Aluminio	76030		51	520	Simple	5033520											

DESCRIÇÃO	ANOS		ORIGINAL			COROA						PINHÃO											
	DE	ATE	RELAÇÃO	TIPO	ELOS	MATERIAL	CODIGO	TIPO	DENTES	CORRENTE	OBS.	#REF	MATERIAL	CODIGO	DENTES	CORRENTE	OBS.	#REF					
KLX 250 R	93	99	50-14	520	110	Aço Premium	15044		47	520	Simple	5033520	Aço Temperado	56554	13	520	Simple	01705201					
						Aço Premium	15046		49	520	Simple	5033520											
						Aço Premium	15063		50	520	Simple	5033520											
						Aço Premium	15064		51	520	Simple	5033520											
						Aço Premium	15058		52	520	Simple	5033520											
						Aço 1045	44024		48	520	Simple	5033520											
						Aço 1045	44016		50	520	Simple	5033520											
						Aluminio	76165		47	520	Simple	5033520											
						Aluminio	76166		48	520	Simple	5033520											
						Aluminio	76029		49	520	Simple	5033520											
						Aluminio	76005		50	520	Simple	5033520											
						Aluminio	76030		51	520	Simple	5033520											
						Aluminio	76030		51	520	Simple	5033520											
						KLX 250 S	06	09	42-14	520	106	Aço Premium	15044		47	520	Simple	5033520					
Aço Premium	15046		49	520	Simple							5033520											
Aço Premium	15063		50	520	Simple							5033520											
Aço Premium	15064		51	520	Simple							5033520											
Aço Premium	15058		52	520	Simple							5033520											
Aço 1045	44024		48	520	Simple							5033520											
Aço 1045	44016		50	520	Simple							5033520											
Aluminio	76165		47	520	Simple							5033520											
Aluminio	76166		48	520	Simple							5033520											
Aluminio	76029		49	520	Simple							5033520											
Aluminio	76005		50	520	Simple							5033520											
Aluminio	76030		51	520	Simple							5033520											
Aluminio	76030		51	520	Simple							5033520											
KX 250	87	89	47-14	520	114																		
KX 250	90	91	48-14	520	114	Aço Premium	15044		47	520	Simple	5033520											
						Aço Premium	15046		49	520	Simple	5033520											
	Aço Premium	15063		50	520	Simple	5033520																
	Aço Premium	15064		51	520	Simple	5033520																
	Aço Premium	15058		52	520	Simple	5033520																
	Aço 1045	44024		48	520	Simple	5033520																
KX 250	92	93	49-14	520	114	Aço 1045	44016		50	520	Simple	5033520											
						Aço 1045	44016		50	520	Simple	5033520											
	Aluminio	76165		47	520	Simple	5033520																
	Aluminio	76166		48	520	Simple	5033520																
	Aluminio	76029		49	520	Simple	5033520																
	Aluminio	76005		50	520	Simple	5033520																
KX 250	94	96	49-14	520	112	Aluminio	76030		51	520	Simple	5033520											
						Aluminio	76030		51	520	Simple	5033520											
	Aluminio	76165		47	520	Simple	5033520																
	Aluminio	76166		48	520	Simple	5033520																
	Aluminio	76029		49	520	Simple	5033520																
	Aluminio	76005		50	520	Simple	5033520																
KX 250	97	98	49-13	520	114	Aluminio	76030		51	520	Simple	5033520											
						Aluminio	76030		51	520	Simple	5033520											
	Aço Premium	15044		47	520	Simple	5033520																
	Aço Premium	15046		49	520	Simple	5033520																
	Aço Premium	15063		50	520	Simple	5033520																
	Aço Premium	15064		51	520	Simple	5033520																
KX 250	01	02	49-14	520	114	Aço Premium	15058		52	520	Simple	5033520											
						Aço Premium	15058		52	520	Simple	5033520											
	Aço 1045	44024		48	520	Simple	5033520																
	Aço 1045	44016		50	520	Simple	5033520																
	Aluminio	76165		47	520	Simple	5033520																
	Aluminio	76166		48	520	Simple	5033520																
KX 250	03	04	49-13	520	114	Aluminio	76029		49	520	Simple	5033520											
						Aluminio	76005		50	520	Simple	5033520											
						Aluminio	76030		51	520	Simple	5033520											
KX 250	05	08	51-13	520	114	Aluminio	76030		51	520	Simple	5033520											
						Aluminio	76030		51	520	Simple	5033520											
						Aluminio	76030		51	520	Simple	5033520											
KX 250 F	04	05	48-13	520	114	Aço Premium	15044		47	520	Simple	5033520											
						Aço Premium	15046		49	520	Simple	5033520											
						Aço Premium	15063		50	520	Simple	5033520											
						Aço Premium	15064		51	520	Simple	5033520											
						Aço Premium	15058		52	520	Simple	5033520											
						Aço 1045	44024		48	520	Simple	5033520											
						Aço 1045	44016		50	520	Simple	5033520											
						Aluminio	76165		47	520	Simple	5033520											
						Aluminio	76166		48	520	Simple	5033520											
						Aluminio	76029		49	520	Simple	5033520											
						Aluminio	76005		50	520	Simple	5033520											
						Aluminio	76030		51	520	Simple	5033520											
						Aluminio	76030		51	520	Simple	5033520											
						Aluminio	76030		51	520	Simple	5033520											
Aluminio	76030		51	520	Simple	5033520																	
Aço Temperado	58080	13	520	C/Alívio de Peso	1021520																		

DESCRIÇÃO	ANOS		ORIGINAL			COROA						PINHÃO							
	DE	ATÉ	RELAÇÃO	TIPO	ELOS	MATERIAL	CÓDIGO	TIPO	DENTES	CORRENTE	OBS.	#REF	MATERIAL	CÓDIGO	DENTES	CORRENTE	OBS.	#REF	
KX 250 F	06	09	48-13	520	112	Aço Premium	15044		47	520	Simple	5033520	Aço Temperado	59078	13	520	C/Alívio de Peso	1021520	
						Aço Premium	15046		49	520	Simple	5033520	Aço Temperado	59080	15	520	C/Alívio de Peso	1021520	
						Aço Premium	15063		50	520	Simple	5033520							
						Aço Premium	15064		51	520	Simple	5033520							
						Aço Premium	15058		52	520	Simple	5033520							
						Aço 1045	44024		48	520	Simple	5033520							
						Aço 1045	44016		50	520	Simple	5033520							
						Aluminio	76165		47	520	Simple	5033520							
						Aluminio	76166		48	520	Simple	5033520							
						Aluminio	76029		49	520	Simple	5033520							
						Aluminio	76005		50	520	Simple	5033520							
						Aluminio	76030		51	520	Simple	5033520							
						Aluminio	76132		41	520	Simple	5008520							
						Aluminio	76131		42	520	Simple	5008520							
Aluminio	76088		44	520	Simple	5008520													
Aluminio	76087		45	520	Simple	5008520													
ZZR 250 (EX250)	90	03	47-14	520	108														
KXF 250																			
KXF 450																			
KX 450 F	06	09	50-13	520	114	Aço Premium	15044		47	520	Simple	5033520	Aço Temperado	58078	14	520	Simple	1021520	
						Aço Premium	15046		49	520	Simple	5033520	Aço Temperado	59079	14	520	Simple	1021520	
						Aço Premium	15063		50	520	Simple	5033520	Aço Temperado	59082	13	520	Simple	1213520	
						Aço Premium	15064		51	520	Simple	5033520	Aço Temperado	59083	14	520	Simple	1213520	
						Aço Premium	15058		52	520	Simple	5033520	Aço Temperado	59082	13	520	C/Alívio de Peso	1213520	
						Aço 1045	44024		48	520	Simple	5033520							
						Aço 1045	44016		50	520	Simple	5033520							
						Aluminio	76165		47	520	Simple	5033520							
						Aluminio	76166		48	520	Simple	5033520							
						Aluminio	76029		49	520	Simple	5033520							
						Aluminio	76005		50	520	Simple	5033520							
						Aluminio	76030		51	520	Simple	5033520							
						Aço Premium	15044		47	520	Simple	5033520	Aço Temperado	56554	13	520	Simple	0170520	
						Aço Premium	15046		49	520	Simple	5033520	Aço Temperado	59011	13	520	Simple	0139520	
Aço Premium	15063		50	520	Simple	5033520													
Aço Premium	15064		51	520	Simple	5033520													
Aço Premium	15058		52	520	Simple	5033520													
Aço 1045	44024		48	520	Simple	5033520													
Aço 1045	44016		50	520	Simple	5033520													
Aluminio	76165		47	520	Simple	5033520													
Aluminio	76166		48	520	Simple	5033520													
Aluminio	76029		49	520	Simple	5033520													
Aluminio	76005		50	520	Simple	5033520													
Aluminio	76030		51	520	Simple	5033520													
ZX6R NINJA						-	71823	KIT 1045	40-15	528X108	C/Corrente	-							
(ZX600 G1)						-	71606	KIT 1045	40-15	-	S/Corrente	-							
VULCAM 800						-	71823	KIT 1045	40-15	528X108	C/Corrente	-							
ZX7R						-	71859	KIT 1045	42-17	530X112	C/Corrente	-							
ZX 12						-	71597	KIT 1045	42-17	-	S/Corrente	-							
ZX 10R	04	05	39-17	525	110	-	71568	KIT 1045	16	-	S/Corrente	-							
						-	71865	KIT 1045	46-18	530X116	C/Corrente	-							
						-	91076	KIT 1045	39-17	525X110	C/Corrente	-							
						-	71648	KIT 1045	39-17	-	S/Corrente	-							
						-	91077	KIT 1045	40-17	525X108	C/Corrente	-							
ZX 14	06	07	40-17	525	108	-	71649	KIT 1045	40-17	-	S/Corrente	-							
						-	91078	KIT 1045	41-17	525X110	C/Corrente	-							
						-	71650	KIT 1045	41-17	-	S/Corrente	-							
EX 250 NINJA	07	10	41-17	530	116	-	91079	KIT 1045	41-17	530X120	C/Corrente	-							
						-	71651	KIT 1045	41-17	-	S/Corrente	-							
						-	91055	KIT 1045	45-14	520 X 106	C/Corrente	-							
ZX 10R	08	10	41-17	525	110	-	71633	KIT 1045	45-14	-	S/Corrente	-							

KT M

RIFFEL
MOTOSPIRIT

DESCRIÇÃO	ANOS		ORIGINAL			COROA						PINHÃO						
	DE	ATÉ	RELAÇÃO	TIPO	ELOS	MATERIAL	CÓDIGO	TIPO	DENTES	CORRENTE	OBS.	#REF	MATERIAL	CÓDIGO	DENTES	CORRENTE	OBS.	#REF
200 EXC ENDURO	98	98	50-14	520	118	Aço Premium	19003		49	520	Simples	5026520	Aço Temperado	33032	13	520	Simples	0011520
	99	08	48-14	520	-	Aço Premium	19005		52	520	Simples	5026520	Aço Temperado	33013	14	520	Simples	0011520
						Aço 1045	48003		48	520	Simples	5026520	Aço Temperado	63003	14	520	Simples	0011520
						Aço 1045	48004		49	520	Simples	5026520						
						Aço 1045	48005		50	520	Simples	5026520						
						Aço 1045	48007		52	520	Simples	5026520						
						Alumínio	76103		49	520	Simples	5026520						
						Alumínio	76161		50	520	Simples	5026520						
						Alumínio	76104		51	520	Simples	5026520						
200 SX	02	02	45-14	520	118	Aço Premium	19003		49	520	Simples	5026520	Aço Temperado	33032	13	520	Simples	0011520
	03	06	45-14	520	-	Aço Premium	19005		52	520	Simples	5026520	Aço Temperado	33013	14	520	Simples	0011520
						Aço 1045	48003		48	520	Simples	5026520	Aço Temperado	63003	14	520	Simples	0011520
						Aço 1045	48004		49	520	Simples	5026520						
						Aço 1045	48005		50	520	Simples	5026520						
						Aço 1045	48007		52	520	Simples	5026520						
						Alumínio	76103		49	520	Simples	5026520						
						Alumínio	76161		50	520	Simples	5026520						
						Alumínio	76104		51	520	Simples	5026520						
250 EGS	90	99	48-15	520	-	Aço Premium	19003		49	520	Simples	5026520	Aço Temperado	33032	13	520	Simples	0011520
						Aço Premium	19005		52	520	Simples	5026520	Aço Temperado	33013	14	520	Simples	0011520
						Aço 1045	48003		48	520	Simples	5026520	Aço Temperado	63003	14	520	Simples	0011520
						Aço 1045	48004		49	520	Simples	5026520						
						Aço 1045	48005		50	520	Simples	5026520						
						Aço 1045	48007		52	520	Simples	5026520						
						Alumínio	76103		49	520	Simples	5026520						
						Alumínio	76161		50	520	Simples	5026520						
						Alumínio	76104		51	520	Simples	5026520						
250 EXC ENDURO (USA)	95	95	50-13	520	-	Aço Premium	19003		49	520	Simples	5026520	Aço Temperado	33032	13	520	Simples	0011520
						Aço Premium	19005		52	520	Simples	5026520	Aço Temperado	33013	14	520	Simples	0011520
						Aço 1045	48003		48	520	Simples	5026520	Aço Temperado	63003	14	520	Simples	0011520
						Aço 1045	48004		49	520	Simples	5026520						
						Aço 1045	48005		50	520	Simples	5026520						
						Aço 1045	48007		52	520	Simples	5026520						
						Alumínio	76103		49	520	Simples	5026520						
						Alumínio	76161		50	520	Simples	5026520						
						Alumínio	76104		51	520	Simples	5026520						



KTM

CATÁLOGO DE PEÇAS

RIFFEL

MOTOSPIRIT

DESCRIÇÃO	ANOS		ORIGINAL			COROA						PINHÃO							
	DE	ATÉ	RELAÇÃO	TIPO	ELOS	MATERIAL	CÓDIGO	TIPO	DENTES	CORRENTE	OBS.	#REF	MATERIAL	CÓDIGO	DENTES	CORRENTE	OBS.	#REF	
250 SX MOTOCROSS	97	98	50-14	520	-	Aço Premium	19003		49	520	Simple	5026520	Aço Temperado	33032	13	520	Simple	0011520	
	99	02	50-14	520	118	Aço Premium	19005		52	520	Simple	5026520	Aço Temperado	33013	14	520	Simple	0011520	
	03	03	50-14	520	-	Aço 1045	48003		48	520	Simple	5026520	Aço Temperado	63003	14	520	Simple	0011520	
						Aço 1045	48004		49	520	Simple	5026520						Simple	
						Aço 1045	48005		50	520	Simple	5026520							
						Aço 1045	48007		52	520	Simple	5026520							
		04	09	48-13	520	-	Alumínio	76103		49	520	Simple	5026520						
							Alumínio	76161		50	520	Simple	5026520						
250MXC MOTOCROSS (USA)	98	02	52-14	520	118	Aço Premium	19003		49	520	Simple	5026520	Aço Temperado	33032	13	520	Simple	0011520	
						Aço Premium	19005		52	520	Simple	5026520	Aço Temperado	33013	14	520	Simple	0011520	
						Aço 1045	48003		48	520	Simple	5026520	Aço Temperado	63003	14	520	Simple	0011520	
						Aço 1045	48004		49	520	Simple	5026520							
						Aço 1045	48005		50	520	Simple	5026520							
						Aço 1045	48007		52	520	Simple	5026520							
						Alumínio	76103		49	520	Simple	5026520							
						Alumínio	76161		50	520	Simple	5026520							
250MXC MOTOCROSS	99	01	52-14	520	118	Aço Premium	19003		49	520	Simple	5026520	Aço Temperado	33032	13	520	Simple	0011520	
						Aço Premium	19005		52	520	Simple	5026520	Aço Temperado	33013	14	520	Simple	0011520	
						Aço 1045	48003		48	520	Simple	5026520	Aço Temperado	63003	14	520	Simple	0011520	
						Aço 1045	48004		49	520	Simple	5026520							
						Aço 1045	48005		50	520	Simple	5026520							
						Aço 1045	48007		52	520	Simple	5026520							
						Alumínio	76103		49	520	Simple	5026520							
						Alumínio	76161		50	520	Simple	5026520							
300 EXC ENDURO	95	97	50-14	520	-	Aço Premium	19003		49	520	Simple	5026520	Aço Temperado	33032	13	520	Simple	0011520	
						Aço Premium	19005		52	520	Simple	5026520	Aço Temperado	33013	14	520	Simple	0011520	
						Aço 1045	48003		48	520	Simple	5026520	Aço Temperado	63003	14	520	Simple	0011520	
						Aço 1045	48004		49	520	Simple	5026520							
						Aço 1045	48005		50	520	Simple	5026520							
						Aço 1045	48007		52	520	Simple	5026520							
						Alumínio	76103		49	520	Simple	5026520							
						Alumínio	76161		50	520	Simple	5026520							

DESCRIÇÃO	ANOS		ORIGINAL			COROA						PINHÃO								
	DE	ATÉ	RELAÇÃO	TIPO	ELOS	MATERIAL	CÓDIGO	TIPO	DENTES	CORRENTE	OBS.	#REF	MATERIAL	CÓDIGO	DENTES	CORRENTE	OBS.	#REF		
300 EXC ENDURO	98	98	52-14	520	-	Aço Premium	19003		49	520	Simples	5026520	Aço Temperado	33032	13	520	Simples	0011520		
	99	99	50-14	520	118	Aço Premium	19005		52	520	Simples	5026520	Aço Temperado	33013	14	520	Simples	0011520		
	00	03	52-14	520	-	Aço 1045	48003		48	520	Simples	5026520	Aço Temperado	63003	14	520	Simples	0011520		
						Aço 1045	48004		49	520	Simples	5026520								
						Aço 1045	48005		50	520	Simples	5026520								
						Aço 1045	48007		52	520	Simples	5026520								
	04	04	42-13	520	-	Alumínio	76103		49	520	Simples	5026520								
	05	05	50-13	520	-	Alumínio	76161		50	520	Simples	5026520								
						Alumínio	76104		51	520	Simples	5026520								
300 MX	90	90	48-14	520	116	Aço Premium	19003		49	520	Simples	5026520	Aço Temperado	33032	13	520	Simples	0011520		
						Aço Premium	19005		52	520	Simples	5026520	Aço Temperado	33013	14	520	Simples	0011520		
						Aço 1045	48003		48	520	Simples	5026520	Aço Temperado	63003	14	520	Simples	0011520		
						Aço 1045	48004		49	520	Simples	5026520								
						Aço 1045	48005		50	520	Simples	5026520								
						Aço 1045	48007		52	520	Simples	5026520								
	91	94	50-14	520	116	Alumínio	76103		49	520	Simples	5026520								
						Alumínio	76161		50	520	Simples	5026520								
						Alumínio	76104		51	520	Simples	5026520								
350 LC4 ENDURO	93	94	50-14	520	-	Aço Premium	19003		49	520	Simples	5026520								
						Aço Premium	19005		52	520	Simples	5026520								
						Aço 1045	48003		48	520	Simples	5026520								
						Aço 1045	48004		49	520	Simples	5026520								
						Aço 1045	48005		50	520	Simples	5026520								
						Aço 1045	48007		52	520	Simples	5026520								
						Alumínio	76103		49	520	Simples	5026520								
						Alumínio	76161		50	520	Simples	5026520								
						Alumínio	76104		51	520	Simples	5026520								
360 SX MOTOCROSS	96	97	50-14	520	118	Aço Premium	19003		49	520	Simples	5026520	Aço Temperado	33032	13	520	Simples	0011520		
						Aço Premium	19005		52	520	Simples	5026520	Aço Temperado	33013	14	520	Simples	0011520		
						Aço 1045	48003		48	520	Simples	5026520	Aço Temperado	63003	14	520	Simples	0011520		
						Aço 1045	48004		49	520	Simples	5026520								
						Aço 1045	48005		50	520	Simples	5026520								
						Aço 1045	48007		52	520	Simples	5026520								
						Alumínio	76103		49	520	Simples	5026520								
						Alumínio	76161		50	520	Simples	5026520								
						Alumínio	76104		51	520	Simples	5026520								

DESCRIÇÃO	ANOS		ORIGINAL			COROA						PINHÃO						
	DE	ATÉ	RELAÇÃO	TIPO	ELOS	MATERIAL	CÓDIGO	TIPO	DENTES	CORRENTE	OBS.	#REF	MATERIAL	CÓDIGO	DENTES	CORRENTE	OBS.	#REF
380 EXC ENDURO (USA)	98	99	50-14	520	118	Aço Premium	19003		49	520	Simple	5026520	Aço Temperado	33032	13	520	Simple	0011520
						Aço Premium	19005		52	520	Simple	5026520	Aço Temperado	33013	14	520	Simple	0011520
						Aço 1045	48003		48	520	Simple	5026520	Aço Temperado	63003	14	520	Simple	0011520
						Aço 1045	48004		49	520	Simple	5026520						
						Aço 1045	48005		50	520	Simple	5026520						
						Aço 1045	48007		52	520	Simple	5026520						
						Alumínio	76103		49	520	Simple	5026520						
						Alumínio	76161		50	520	Simple	5026520						
						Alumínio	76104		51	520	Simple	5026520						
380 EXC ENDURO	98	02	52-14	520	118	Aço Premium	19003		49	520	Simple	5026520	Aço Temperado	33032	13	520	Simple	0011520
						Aço Premium	19005		52	520	Simple	5026520	Aço Temperado	33013	14	520	Simple	0011520
						Aço 1045	48003		48	520	Simple	5026520	Aço Temperado	63003	14	520	Simple	0011520
						Aço 1045	48004		49	520	Simple	5026520						
						Aço 1045	48005		50	520	Simple	5026520						
						Aço 1045	48007		52	520	Simple	5026520						
						Alumínio	76103		49	520	Simple	5026520						
						Alumínio	76161		50	520	Simple	5026520						
						Alumínio	76104		51	520	Simple	5026520						
380 MXC MOTOCROSS (USA)	98	02	52-14	520	118	Aço Premium	19003		49	520	Simple	5026520	Aço Temperado	33032	13	520	Simple	0011520
						Aço Premium	19005		52	520	Simple	5026520	Aço Temperado	33013	14	520	Simple	0011520
						Aço 1045	48003		48	520	Simple	5026520	Aço Temperado	63003	14	520	Simple	0011520
						Aço 1045	48004		49	520	Simple	5026520						
						Aço 1045	48005		50	520	Simple	5026520						
						Aço 1045	48007		52	520	Simple	5026520						
						Alumínio	76103		49	520	Simple	5026520						
						Alumínio	76161		50	520	Simple	5026520						
						Alumínio	76104		51	520	Simple	5026520						
400 LC4 ENDURO	93	96	50-14	520	-	Aço Premium	19003		49	520	Simple	5026520						
						Aço Premium	19005		52	520	Simple	5026520						
						Aço 1045	48003		48	520	Simple	5026520						
						Aço 1045	48004		49	520	Simple	5026520						
						Aço 1045	48005		50	520	Simple	5026520						
						Aço 1045	48007		52	520	Simple	5026520						
						Alumínio	76103		49	520	Simple	5026520						
						Alumínio	76161		50	520	Simple	5026520						
						Alumínio	76104		51	520	Simple	5026520						



KTM

CATÁLOGO DE PEÇAS

RIFFEL

MOTOSPIRIT

DESCRIÇÃO	ANOS		ORIGINAL			COROA						PINHÃO							
	DE	ATÉ	RELAÇÃO	TIPO	ELOS	MATERIAL	CÓDIGO	TIPO	DENTES	CORRENTE	OBS.	#REF	MATERIAL	CÓDIGO	DENTES	CORRENTE	OBS.	#REF	
450 SX MOTOCROSS RACING	03	03	50-14	520	-	Aço Premium	19003		49	520	Simple	5026520	Aço Temperado	33032	13	520	Simple	0011520	
		04	06	52-14	520	-	Aço Premium	19005		52	520	Simple	5026520	Aço Temperado	33013	14	520	Simple	0011520
						Aço 1045	48003		48	520	Simple	5026520	Aço Temperado	63003	14	520	Simple	0011520	
						Aço 1045	48004		49	520	Simple	5026520							
						Aço 1045	48005		50	520	Simple	5026520							
						Aço 1045	48007		52	520	Simple	5026520							
						Alumínio	76103		49	520	Simple	5026520							
						Alumínio	76161		50	520	Simple	5026520							
450 SX RACING	03	03	50-14	520	-	Aço Premium	19003		49	520	Simple	5026520	Aço Temperado	33032	13	520	Simple	0011520	
		04	06	52-14	520	-	Aço Premium	19005		52	520	Simple	5026520	Aço Temperado	33013	14	520	Simple	0011520
						Aço 1045	48003		48	520	Simple	5026520	Aço Temperado	63003	14	520	Simple	0011520	
						Aço 1045	48004		49	520	Simple	5026520							
						Aço 1045	48005		50	520	Simple	5026520							
						Aço 1045	48007		52	520	Simple	5026520							
						Alumínio	76103		49	520	Simple	5026520							
						Alumínio	76161		50	520	Simple	5026520							
520 EXC ENDURO RACING	99	99	50-14	520	-	Aço Premium	19003		49	520	Simple	5026520	Aço Temperado	33032	13	520	Simple	0011520	
		01	02	48-14	520	118	Aço Premium	19005		52	520	Simple	5026520	Aço Temperado	33013	14	520	Simple	0011520
						Aço 1045	48003		48	520	Simple	5026520	Aço Temperado	63003	14	520	Simple	0011520	
						Aço 1045	48004		49	520	Simple	5026520							
						Aço 1045	48005		50	520	Simple	5026520							
						Aço 1045	48007		52	520	Simple	5026520							
						Alumínio	76103		49	520	Simple	5026520							
						Alumínio	76161		50	520	Simple	5026520							
520 SX MOTOCROSS RACING	99	02	48-14	520	118	Aço Premium	19003		49	520	Simple	5026520	Aço Temperado	33032	13	520	Simple	0011520	
						Aço Premium	19005		52	520	Simple	5026520	Aço Temperado	33013	14	520	Simple	0011520	
	Aço 1045	48003		48	520	Simple	5026520	Aço Temperado	63003	14	520	Simple	0011520						
	Aço 1045	48004		49	520	Simple	5026520												
	Aço 1045	48005		50	520	Simple	5026520												
	Aço 1045	48007		52	520	Simple	5026520												
	Alumínio	76103		49	520	Simple	5026520												
	Alumínio	76161		50	520	Simple	5026520												

DESCRIÇÃO	ANOS		ORIGINAL			COROA						PINHÃO						
	DE	ATÉ	RELAÇÃO	TIPO	ELOS	MATERIAL	CÓDIGO	TIPO	DENTES	CORRENTE	OBS.	#REF	MATERIAL	CÓDIGO	DENTES	CORRENTE	OBS.	#REF
525 EXC RACING	03	07	45-15	520	-	Aço Premium	19003		49	520	Simples	5026520	Aço Temperado	33032	13	520	Simples	0011520
						Aço Premium	19005		52	520	Simples	5026520	Aço Temperado	33013	14	520	Simples	0011520
						Aço 1045	48003		48	520	Simples	5026520	Aço Temperado	63003	14	520	Simples	0011520
						Aço 1045	48004		49	520	Simples	5026520						
						Aço 1045	48005		50	520	Simples	5026520						
						Aço 1045	48007		52	520	Simples	5026520						
						Alumínio	76103		49	520	Simples	5026520						
						Alumínio	76104		51	520	Simples	5026520						
525 SX RACING	03	06	48-14	520	-	Aço Premium	19003		49	520	Simples	5026520	Aço Temperado	33032	13	520	Simples	0011520
						Aço Premium	19005		52	520	Simples	5026520	Aço Temperado	33013	14	520	Simples	0011520
						Aço 1045	48003		48	520	Simples	5026520	Aço Temperado	63003	14	520	Simples	0011520
						Aço 1045	48004		49	520	Simples	5026520						
						Aço 1045	48005		50	520	Simples	5026520						
						Aço 1045	48007		52	520	Simples	5026520						
						Alumínio	76103		49	520	Simples	5026520						
						Alumínio	76104		51	520	Simples	5026520						
600 LC4 MX	90	92	52-15	520	116	Aço Premium	19003		49	520	Simples	5026520						
						Aço Premium	19005		52	520	Simples	5026520						
						Aço 1045	48003		48	520	Simples	5026520						
						Aço 1045	48004		49	520	Simples	5026520						
						Aço 1045	48005		50	520	Simples	5026520						
						Aço 1045	48007		52	520	Simples	5026520						
						Alumínio	76103		49	520	Simples	5026520						
						Alumínio	76104		51	520	Simples	5026520						
620 LC4 DUKE	95	98	38-17	520	-	Aço Premium	19003		49	520	Simples	5026520						
						Aço Premium	19005		52	520	Simples	5026520						
						Aço 1045	48003		48	520	Simples	5026520						
						Aço 1045	48004		49	520	Simples	5026520						
						Aço 1045	48005		50	520	Simples	5026520						
						Aço 1045	48007		52	520	Simples	5026520						
						Alumínio	76103		49	520	Simples	5026520						
						Alumínio	76104		51	520	Simples	5026520						



KTM

CATÁLOGO DE PEÇAS

RIFFEL

MOTOSPIRIT

DESCRIÇÃO	ANOS		ORIGINAL			COROA						PINHÃO												
	DE	ATÉ	RELAÇÃO	TIPO	ELOS	MATERIAL	CÓDIGO	TIPO	DENTES	CORRENTE	OBS.	#REF	MATERIAL	CÓDIGO	DENTES	CORRENTE	OBS.	#REF						
620 LC4 EGS	94	98	50-14	520	-	Aço Premium	19003		49	520	Simples	5026520												
						Aço Premium	19005		52	520	Simples	5026520												
						Aço 1045	48003		48	520	Simples	5026520												
						Aço 1045	48004		49	520	Simples	5026520												
						Aço 1045	48005		50	520	Simples	5026520												
						Aço 1045	48007		52	520	Simples	5026520												
						Alumínio	76103		49	520	Simples	5026520												
						Alumínio	76161		50	520	Simples	5026520												
						Alumínio	76104		51	520	Simples	5026520												
620 LC4 ENDURO	94	94	50-15	520	-	Aço Premium	19003		49	520	Simples	5026520												
						Aço Premium	19005		52	520	Simples	5026520												
						Aço 1045	48003		48	520	Simples	5026520												
	95	96	50-14	520	-	Aço 1045	48004		49	520	Simples	5026520												
						Aço 1045	48005		50	520	Simples	5026520												
						Aço 1045	48007		52	520	Simples	5026520												
	97	98	50-16	520	-	Alumínio	76103		49	520	Simples	5026520												
						Alumínio	76161		50	520	Simples	5026520												
						Alumínio	76104		51	520	Simples	5026520												
620 LC4 MX	94	94	50-15	520	-	Aço Premium	19003		49	520	Simples	5026520												
						Aço Premium	19005		52	520	Simples	5026520												
						Aço 1045	48003		48	520	Simples	5026520												
						Aço 1045	48004		49	520	Simples	5026520												
						Aço 1045	48005		50	520	Simples	5026520												
						Aço 1045	48007		52	520	Simples	5026520												
						Alumínio	76103		49	520	Simples	5026520												
						Alumínio	76161		50	520	Simples	5026520												
						Alumínio	76104		51	520	Simples	5026520												
620 LC4 RXE	95	98	40-16	520	-	Aço Premium	19003		49	520	Simples	5026520												
						Aço Premium	19005		52	520	Simples	5026520												
						Aço 1045	48003		48	520	Simples	5026520												
						Aço 1045	48004		49	520	Simples	5026520												
						Aço 1045	48005		50	520	Simples	5026520												
						Aço 1045	48007		52	520	Simples	5026520												
						Alumínio	76103		49	520	Simples	5026520												
						Alumínio	76161		50	520	Simples	5026520												
						Alumínio	76104		51	520	Simples	5026520												



KTM

CATÁLOGO DE PEÇAS

RIFFEL

MOTOSPIRIT

DESCRIÇÃO	ANOS		ORIGINAL			COROA						PINHÃO												
	DE	ATÉ	RELAÇÃO	TIPO	ELOS	MATERIAL	CÓDIGO	TIPO	DENTES	CORRENTE	OBS.	#REF	MATERIAL	CÓDIGO	DENTES	CORRENTE	OBS.	#REF						
620 LC4 SX MOTOCROSS	95	98	50-15	520	-	Aço Premium	19005		52	520	Simples	5026520												
						Aço 1045	48003		48	520	Simples	5026520												
						Aço 1045	48004		49	520	Simples	5026520												
						Aço 1045	48005		50	520	Simples	5026520												
						Aço 1045	48007		52	520	Simples	5026520												
						Alumínio	76103		49	520	Simples	5026520												
						Alumínio	76161		50	520	Simples	5026520												
						Alumínio	76104		51	520	Simples	5026520												
620 SC SUPERMOTO	00	01	40-17	520	-	Aço Premium	19003		49	520	Simples	5026520												
						Aço Premium	19005		52	520	Simples	5026520												
						Aço 1045	48003		48	520	Simples	5026520												
						Aço 1045	48004		49	520	Simples	5026520												
						Aço 1045	48005		50	520	Simples	5026520												
						Aço 1045	48007		52	520	Simples	5026520												
						Alumínio	76103		49	520	Simples	5026520												
						Alumínio	76161		50	520	Simples	5026520												
625 SMC	04	04	38-16	520	-	Aço Premium	19003		49	520	Simples	5026520												
						Aço Premium	19005		52	520	Simples	5026520												
						Aço 1045	48003		48	520	Simples	5026520												
						Aço 1045	48004		49	520	Simples	5026520												
						Aço 1045	48005		50	520	Simples	5026520												
	05	06	40-17	520	-	Aço 1045	48007		52	520	Simples	5026520												
						Alumínio	76103		49	520	Simples	5026520												
						Alumínio	76161		50	520	Simples	5026520												
						Alumínio	76104		51	520	Simples	5026520												



KTM

CATÁLOGO DE PEÇAS

RIFFEL

MOTOSPIRIT

DESCRIÇÃO	ANOS		ORIGINAL			COROA						PINHÃO												
	DE	ATÉ	RELAÇÃO	TIPO	ELOS	MATERIAL	CÓDIGO	TIPO	DENTES	CORRENTE	OBS.	#REF	MATERIAL	CÓDIGO	DENTES	CORRENTE	OBS.	#REF						
625 SXC	03	06	40-16	520	-	Aço Premium	19003		49	520	Simple	5026520												
						Aço Premium	19005		52	520	Simple	5026520												
						Aço 1045	48003		48	520	Simple	5026520												
						Aço 1045	48004		49	520	Simple	5026520												
						Aço 1045	48005		50	520	Simple	5026520												
						Aço 1045	48007		52	520	Simple	5026520												
						Alumínio	76103		49	520	Simple	5026520												
						Alumínio	76161		50	520	Simple	5026520												
						Alumínio	76104		51	520	Simple	5026520												
640 DUKE	00	03	38-17	520	-	Aço Premium	19003		49	520	Simple	5026520												
						Aço Premium	19005		52	520	Simple	5026520												
						Aço 1045	48003		48	520	Simple	5026520												
						Aço 1045	48004		49	520	Simple	5026520												
						Aço 1045	48005		50	520	Simple	5026520												
	04	05	42-17	520	-	Aço 1045	48007		52	520	Simple	5026520												
						Alumínio	76103		49	520	Simple	5026520												
						Alumínio	76161		50	520	Simple	5026520												
						Alumínio	76104		51	520	Simple	5026520												
640 LC4 ADVENTURE	99	06	42-16	520	-	Aço Premium	19003		49	520	Simple	5026520												
						Aço Premium	19005		52	520	Simple	5026520												
						Aço 1045	48003		48	520	Simple	5026520												
						Aço 1045	48004		49	520	Simple	5026520												
						Aço 1045	48005		50	520	Simple	5026520												
						Aço 1045	48007		52	520	Simple	5026520												
						Alumínio	76103		49	520	Simple	5026520												
						Alumínio	76161		50	520	Simple	5026520												
						Alumínio	76104		51	520	Simple	5026520												



KTM

CATÁLOGO DE PEÇAS

RIFFEL

MOTOSPIRIT

DESCRIÇÃO	ANOS		ORIGINAL			COROA						PINHÃO											
	DE	ATÉ	RELAÇÃO	TIPO	ELOS	MATERIAL	CÓDIGO	TIPO	DENTES	CORRENTE	OBS.	#REF	MATERIAL	CÓDIGO	DENTES	CORRENTE	OBS.	#REF					
640 LC4 ADVENTURE R	99	06	42-16	520	118	Aço Premium	19003		49	520	Simples	5026520											
						Aço Premium	19005		52	520	Simples	5026520											
						Aço 1045	48003		48	520	Simples	5026520											
						Aço 1045	48004		49	520	Simples	5026520											
						Aço 1045	48005		50	520	Simples	5026520											
						Aço 1045	48007		52	520	Simples	5026520											
						Alumínio	76103		49	520	Simples	5026520											
						Alumínio	76161		50	520	Simples	5026520											
						Alumínio	76104		51	520	Simples	5026520											
640 LC4 E ENDURO	00	06	42-16	520	-	Aço Premium	19003		49	520	Simples	5026520											
						Aço Premium	19005		52	520	Simples	5026520											
						Aço 1045	48003		48	520	Simples	5026520											
						Aço 1045	48004		49	520	Simples	5026520											
						Aço 1045	48005		50	520	Simples	5026520											
						Aço 1045	48007		52	520	Simples	5026520											
						Alumínio	76103		49	520	Simples	5026520											
						Alumínio	76161		50	520	Simples	5026520											
						Alumínio	76104		51	520	Simples	5026520											
640 LC4 SUPORMOTO	99	06	42-17	520	-	Aço Premium	19003		49	520	Simples	5026520											
						Aço Premium	19005		52	520	Simples	5026520											
						Aço 1045	48003		48	520	Simples	5026520											
						Aço 1045	48004		49	520	Simples	5026520											
						Aço 1045	48005		50	520	Simples	5026520											
						Aço 1045	48007		52	520	Simples	5026520											
						Alumínio	76103		49	520	Simples	5026520											
						Alumínio	76161		50	520	Simples	5026520											
						Alumínio	76104		51	520	Simples	5026520											

HUSQVARNA

RIFFEL
MOTOSPIRIT

GAS GAS

RIFFEL
MOTOSPIRIT

DESCRIÇÃO	ANOS		ORIGINAL			COROA							PINHÃO										
	DE	ATÉ	RELAÇÃO	TIPO	ELOS	MATERIAL	CÓDIGO	TIPO	DENTES	CORRENTE	OBS.	#REF	MATERIAL	CÓDIGO	DENTES	CORRENTE	OBS.	#REF					
EC 125	97	00	52-13	520	118	Aço Premium	14073		48	520	Simples	5034520	Aço Temperado	33037	13	520	Simples	0002520					
						Aço Premium	14074		49	520	Simples	5034520											
						Aço Premium	14075		50	520	Simples	5034520											
						Aço 1045	43062		48	520	Simples	5034520											
						Alumínio	76008		48	520	Simples	5034520											
						Alumínio	76009		50	520	Simples	5034520											
EC 200	00	03	51-13	520	118	Aço Premium	14073		48	520	Simples	5034520	Aço Temperado	33037	13	520	Simples	0002520					
						Aço Premium	14074		49	520	Simples	5034520											
						Aço Premium	14075		50	520	Simples	5034520											
						Aço 1045	43062		48	520	Simples	5034520											
						Alumínio	76008		48	520	Simples	5034520											
						Alumínio	76009		50	520	Simples	5034520											
EC 250	97	01	47-13	520	114	Aço Premium	14073		48	520	Simples	5034520	Aço Temperado	33037	13	520	Simples	0002520					
						Aço Premium	14074		49	520	Simples	5034520											
						Aço Premium	14075		50	520	Simples	5034520											
						Aço 1045	43062		48	520	Simples	5034520											
						Alumínio	76008		48	520	Simples	5034520											
						Alumínio	76009		50	520	Simples	5034520											
EC 250	02	04	48-13	520	114	Aço Premium	14073		48	520	Simples	5034520	Aço Temperado	33037	13	520	Simples	0002520					
						Aço Premium	14074		49	520	Simples	5034520											
						Aço Premium	14075		50	520	Simples	5034520											
						Aço 1045	43062		48	520	Simples	5034520											
						Alumínio	76008		48	520	Simples	5034520											
						Alumínio	76009		50	520	Simples	5034520											
EC 300	99	01	47-13	520	114	Aço Premium	14073		48	520	Simples	5034520	Aço Temperado	33037	13	13	Simples	0002520					
						Aço Premium	14074		49	520	Simples	5034520											
						Aço Premium	14075		50	520	Simples	5034520											
						Aço 1045	43062		48	520	Simples	5034520											
						Alumínio	76008		48	520	Simples	5034520											
						Alumínio	76009		50	520	Simples	5034520											
EC 300	02	04	48-13	520	114	Aço Premium	14073		48	520	Simples	5034520	Aço Temperado	33037	13	520	Simples	0002520					
						Aço Premium	14074		49	520	Simples	5034520											
						Aço Premium	14075		50	520	Simples	5034520											
						Aço 1045	43062		48	520	Simples	5034520											
						Alumínio	76008		48	520	Simples	5034520											
						Alumínio	76009		50	520	Simples	5034520											

DESCRIÇÃO	ANOS		ORIGINAL			COROA							PINHÃO									
	DE	ATÉ	RELAÇÃO	TIPO	ELOS	MATERIAL	CÓDIGO	TIPO	DENTES	CORRENTE	OBS.	#REF	MATERIAL	CÓDIGO	DENTES	CORRENTE	OBS.	#REF				
FSE 400	03	04	48-13	520	114	Aço Premium	14073		48	520	Simples	5034520	Aço Temperado	33037	13	520	Simples	0002520				
						Aço Premium	14074		49	520	Simples	5034520										
						Aço Premium	14075		50	520	Simples	5034520										
						Aço 1045	43062		48	520	Simples	5034520										
						Alumínio	76008		48	520	Simples	5034520										
						Alumínio	76009		50	520	Simples	5034520										
FSE 450	03	04	48-13	520	114	Aço Premium	14073		48	520	Simples	5034520	Aço Temperado	33037	13	520	Simples	0002520				
						Aço Premium	14074		49	520	Simples	5034520										
						Aço Premium	14075		50	520	Simples	5034520										
						Aço 1045	43062		48	520	Simples	5034520										
						Alumínio	76008		48	520	Simples	5034520										
						Alumínio	76009		50	520	Simples	5034520										

SUNDOWN

RIFFEL
MOTOSPIRIT

SUNDOWN

CATÁLOGO DE PEÇAS

RIFFEL
MOTOSPIRIT

DESCRIÇÃO	ANOS		ORIGINAL		
	DE	ATÉ	RELAÇÃO	TIPO	ELOS
HUNTER 90	06	07	40-14	420	102
NEW WEB 100	04	05	36-14	428	108
WEB 100	00	03	36-14	428	96
HUNTER 125	03	05	39-13	428	108
MAX 125	03	05	39-15	428	114
STX MOTARD 201	06	07	36-13	520	106

COROA							PINHÃO					
MATERIAL	CÓDIGO	TIPO	DENTES	CORRENTE	OBS.	#REF	MATERIAL	CÓDIGO	DENTES	CORRENTE	OBS.	#REF
Aço Premium	19052		40	420	Simples	5194420	Aço Temperado	25081	13	420	Simples	0022420
							Aço Temperado	31401	14	420	Simples	0022420
Aço Premium	11105		36	428	Simples	5044428						
-	70559	KIT Premium	36-14	-	S/Corrente							
-	70785	KIT Premium	36-14	RIFFEL 428 X 108	C/Corrente							
-	71616	KIT 1045	36-14	-	S/Corrente							
-	71882	KIT 1045	36-14	RIFFEL 428 X 108	C/Corrente							
Aço Premium	11105		36	428	Simples	5044428						
-	70559	KIT Premium	36-14	-	S/Corrente		Aço Temperado	33048	14	428	Simples	0199428
-	71616	KIT 1045	36-14	-	S/Corrente							
Aço Premium	12503		35	428	Simples	5092428	Aço Temperado	25001	13	428	Simples	0119428
Aço Premium	12505		37	428	Simples	5092428	Aço Temperado	25002	14	428	Simples	0119428
Aço Premium	12506		38	428	Simples	5092428	Aço Temperado	25003	15	428	Simples	0119428
Aço Premium	12507		39	428	Simples	5092428	Aço Temperado	25004	16	428	Simples	0119428
Aço Premium	12503		35	428	Simples	5092428	Aço Temperado	25001	13	428	Simples	0119428
Aço Premium	12505		37	428	Simples	5092428	Aço Temperado	25002	14	428	Simples	0119428
Aço Premium	12506		38	428	Simples	5092428	Aço Temperado	25003	15	428	Simples	0119428
Aço Premium	12507		39	428	Simples	5092428	Aço Temperado	25004	16	428	Simples	0119428
							Aço temperado	25005	17	428	Simples	0119428
-	70084	KIT Premium	39-15	-	S/Corrente							
-	70786	KIT Premium	39-15	RIFFEL 428 X 116	C/Corrente							
-	71617	KIT 1045	39-15	-	S/Corrente							
-	71881	KIT 1045	39-15	RIFFEL 428 X 116	C/Corrente							
-	71898	KIT 1045	36-12	RIFFEL 520 X 106	C/Corrente							

AGRALE

RIFFEL
MOTOSPIRIT

DESCRIÇÃO	ANOS		ORIGINAL			COROA						PINHÃO						
	DE	ATÉ	RELAÇÃO	TIPO	ELOS	MATERIAL	CÓDIGO	TIPO	DENTES	CORRENTE	OBS.	#REF	MATERIAL	CÓDIGO	DENTES	CORRENTE	OBS.	#REF
ELEFANT 27.5	-	-	38-12	520	-	Aço Premium	16010		44	520	Simples	5103520	Aço Temperado	30004	11	520	Simples	0118520
													Aço Temperado	30005	12	520	Simples	0118520
SXT 27.5	-	-	38-12	520	-	Aço Premium	16010		44	520	Simples	5103520	Aço Temperado	30004	11	520	Simples	0118520
													Aço Temperado	30005	12	520	Simples	0118520
DAKAR	-	-	38-12	520	102	Aço Premium	16010		44	520	Simples	5103520	Aço Temperado	30004	11	520	Simples	0118520
													Aço Temperado	30005	12	520	Simples	0118520
EXPLORER	-	-	44-11	520	106	Aço Premium	16010		44	520	Simples	5103520	Aço Temperado	30004	11	520	Simples	0118520
													Aço Temperado	30005	12	520	Simples	0118520

CAGIVA

RIFFEL
MOTOSPIRIT



CAGIVA

CATÁLOGO DE PEÇAS

RIFFEL
MOTOSPIRIT

DESCRIÇÃO	ANOS		ORIGINAL			COROA						PINHAO						
	DE	ATE	RELAÇÃO	TIPO	ELOS	MATERIAL	CODIGO	TIPO	DENTES	CORRENTE	OBS.	#REF	MATERIAL	CODIGO	DENTES	CORRENTE	OBS.	#REF
ROADSTER 200	92	03	46-15	428	124	Aço Premium	12705		46	428	Simples	5061428						
						Aço 1045	41612		46	428	Simples	5061428						

PUCH

RIFFEL
MOTOSPIRIT

PUCH

CATÁLOGO DE PEÇAS



DESCRIÇÃO	ANOS		ORIGINAL		
	DE	ATÉ	RELAÇÃO	TIPO	ELOS
BRANDY 50	-	-	-	415	-
HERO PUCH 50	-	-	28-13	415	-
PUCH 65	-	-	33-13	415	-
HERO STREAN 125	-	-	41-13	415	-

COROA						
MATERIAL	CÓDIGO	TIPO	DENTES	CORRENTE	OBS.	#REF

PINHÃO					
MATERIAL	CÓDIGO	TIPO	DENTES	OBS.	#REF
Aço Temperado	30603	415	13	Simple	0126415
Aço Temperado	30603	415	13	Simple	0126415
Aço Temperado	30603	415	13	Simple	0126415

JIALING

RIFFEL
MOTOSPIRIT

DESCRIÇÃO	ANOS		ORIGINAL		
	DE	ATÉ	RELAÇÃO	TIPO	ELOS
JH 70					
JH 125	-	-	43-14	428	-
JH 125 L	-	-	56-15	428	102

COROA						
MATERIAL	CÓDIGO	TIPO	DENTES	CORRENTE	OBS.	#REF
Aço Premium	11006	-	38	428	Simples	5046428
Aço Premium	17702	-	40	428	Simples	5046428
Aço Premium	11100	-	44	428	Simples	5046428
Aço Premium	11061	-	56	428	Simples	5046428
Aço Premium	11006	-	38	428	Simples	5046428
Aço Premium	17702	-	40	428	Simples	5046428
Aço Premium	11100	-	44	428	Simples	5046428
Aço Premium	11061	-	56	428	Simples	5046428

PINHÃO						
MATERIAL	CÓDIGO	DENTES	CORRENTE	OBS.	#REF	
Aço Temperado	31401	14	-	Simples	-	
Aço Temperado	25001	13	428	Simples	0119428	
Aço Temperado	25002	14	428	Simples	0119428	
Aço Temperado	25003	15	428	Simples	0119428	
Aço Temperado	25004	16	428	Simples	0119428	
Aço Temperado	25005	17	428	Simples	0119428	
Aço Temperado	25104	14	428	Simples	0137428	
Aço Temperado	25111	15	428	Simples	0137428	
Aço Temperado	25115	17	428	Simples	0137428	
Aço Temperado	25122	16	428	Simples	0137428	

KASINSKI

RIFFEL
MOTOSPIRIT

DAFRA

RIFFEL
MOTOSPIRIT

DAFRA

CATÁLOGO DE PEÇAS

RIFFEL
MOTOSPIRIT

DESCRIÇÃO	ANOS		ORIGINAL			COROA						PINHÃO						
	DE	ATE	RELAÇÃO	TIPO	ELOS	MATERIAL	CODIGO	TIPO	DENTES	CORRENTE	OBS.	#REF	MATERIAL	CODIGO	DENTES	CORRENTE	OBS.	#REF
SPEED 150	08	09	39-15	428	116	-	91046	KIT 1045	39-15	RIFFEL 428 X 116	C/ Corrente							
KANSAS 150	08	09	42-15	428	122	-	91047	KIT 1045	42-15	RIFFEL 428 X 122	C/ Corrente							

TRAXX

RIFFEL
MOTOSPIRIT



TRAXX

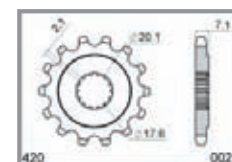
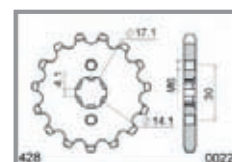
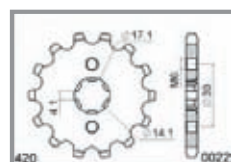
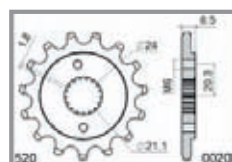
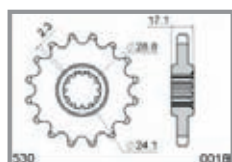
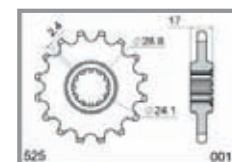
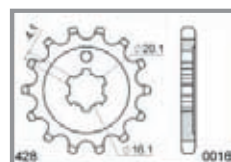
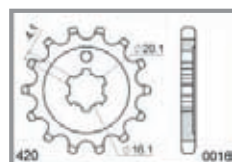
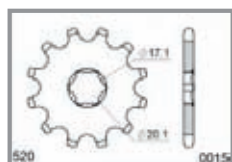
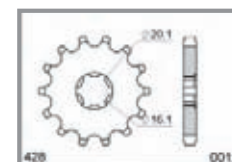
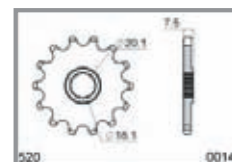
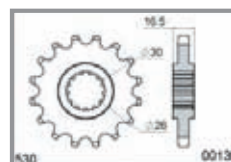
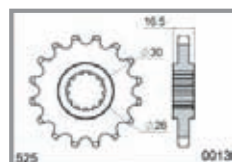
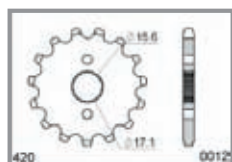
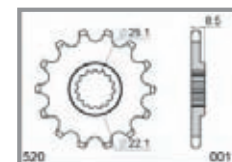
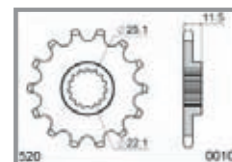
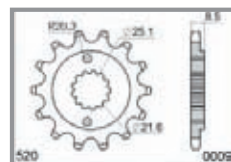
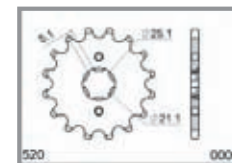
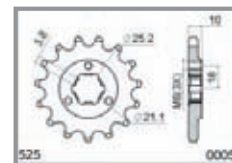
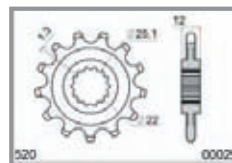
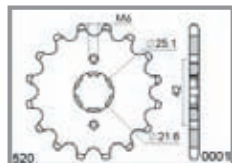
CATÁLOGO DE PEÇAS

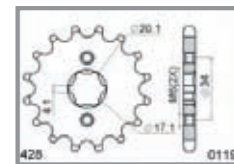
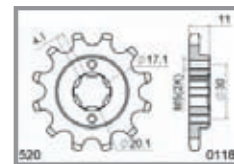
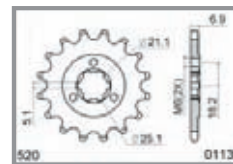
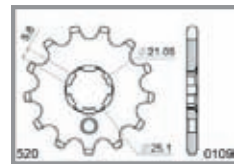
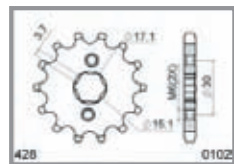
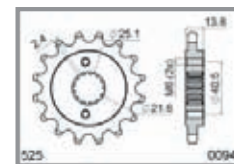
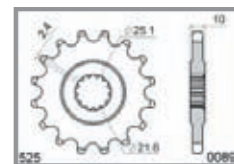
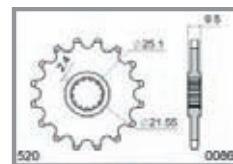
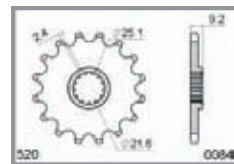
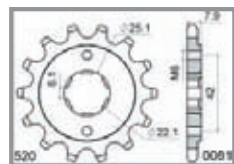
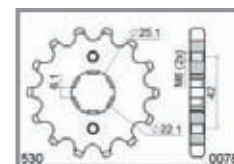
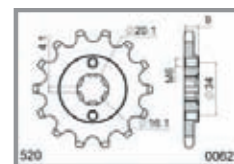
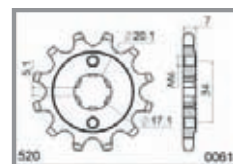
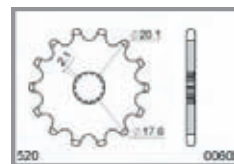
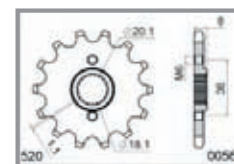
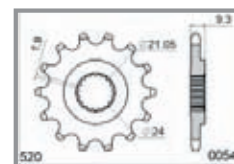
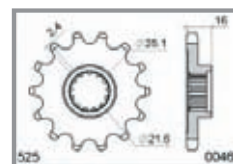
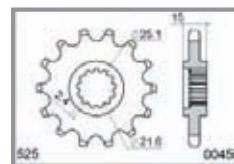
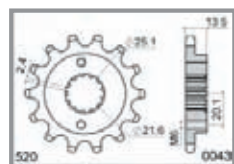
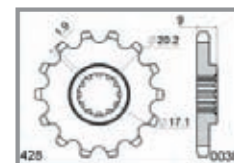
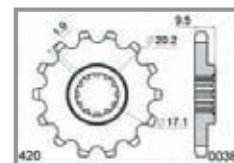
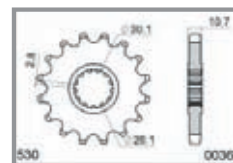
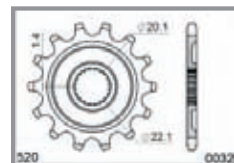
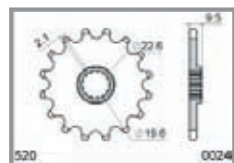
RIFFEL
MOTOSPIRIT

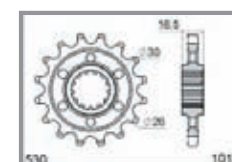
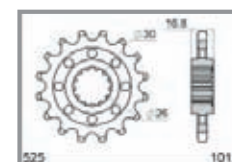
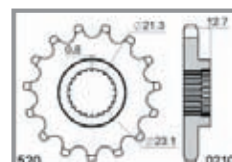
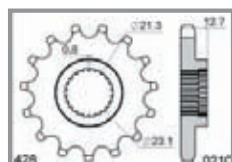
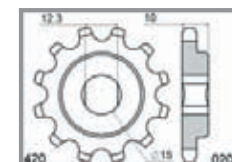
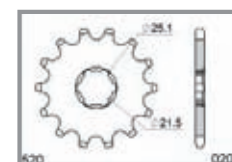
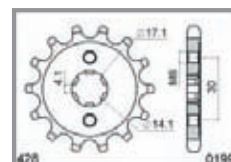
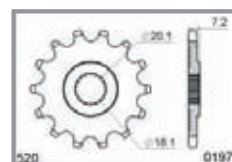
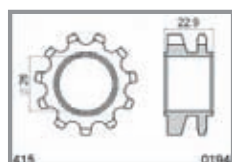
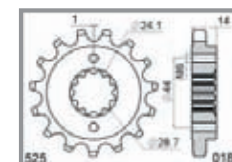
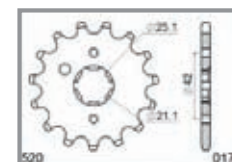
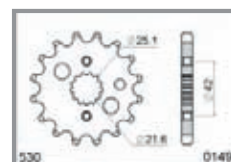
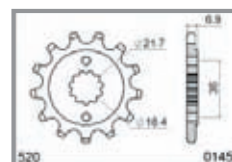
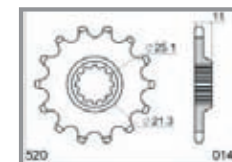
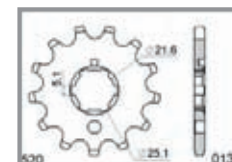
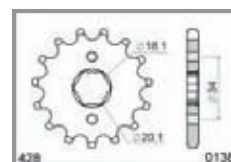
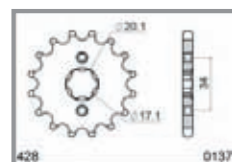
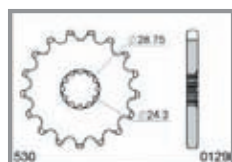

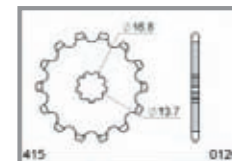
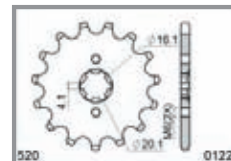
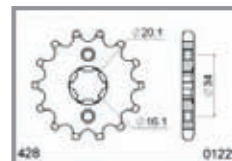
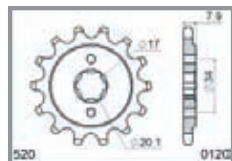
DESCRIÇÃO	ANOS		ORIGINAL			COROA						PINHÃO							
	DE	ATÉ	RELAÇÃO	TIPO	ELOS	MATERIAL	CÓDIGO	TIPO	DENTES	CORRENTE	OBS.	#REF	MATERIAL	CÓDIGO	DENTES	CORRENTE	OBS.	#REF	
STAR 50	07	11	42-13	420	106	-	70566	KIT Premium	42-13	-	S/ Corrente		-						
FLY 125	07	11	45-12	520	108	-	70895	KIT Premium	45-12	RIFFEL 520X108	C/ Corrente		-						

DESENHOS

RIFFEL
MOTOSPIRIT



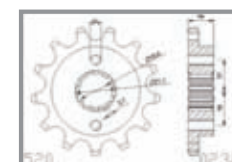
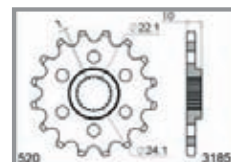
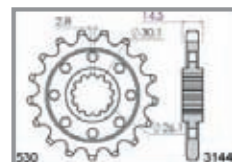
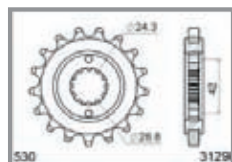
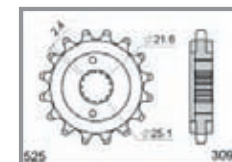
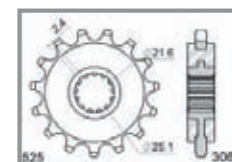
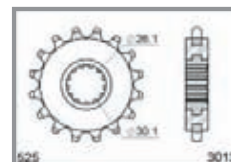
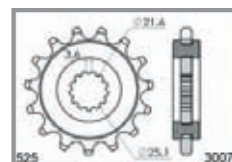
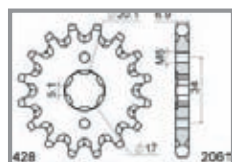
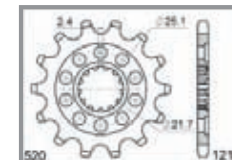
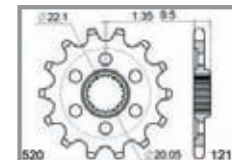
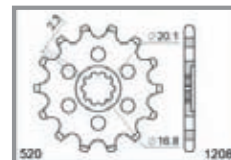
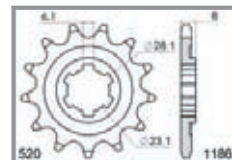
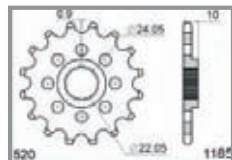
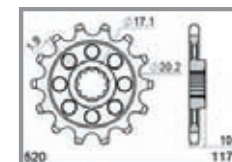
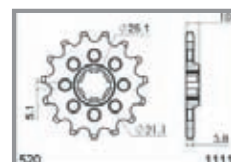
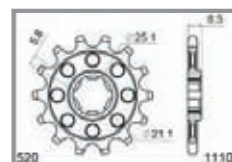
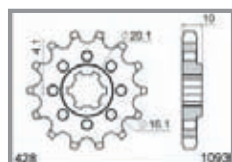
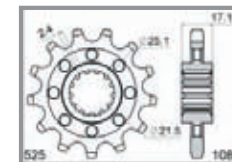
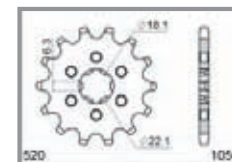
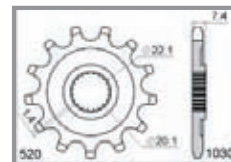
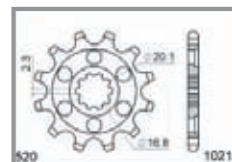
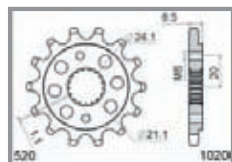


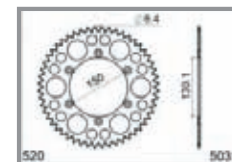
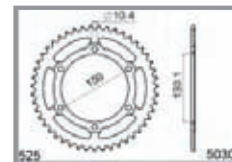
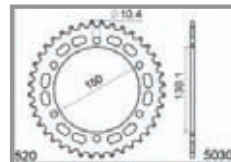
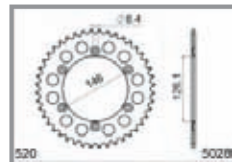
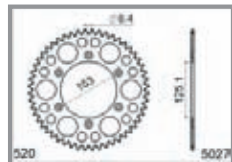
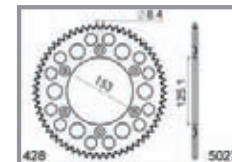
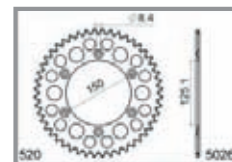
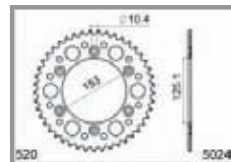
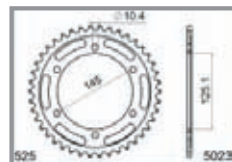
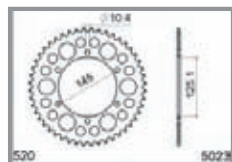
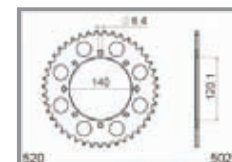
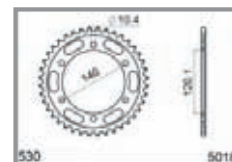
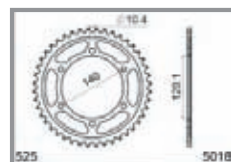
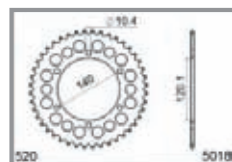
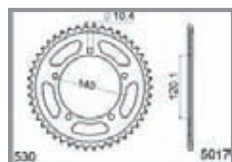
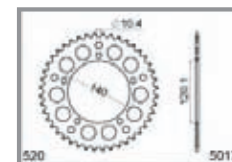
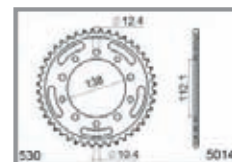
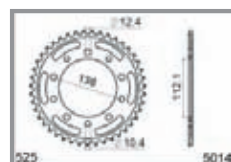
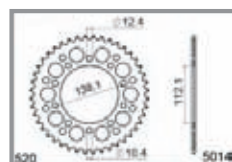
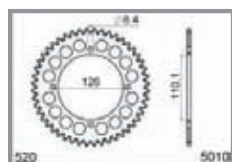
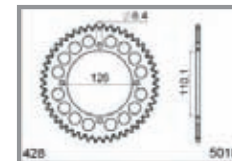
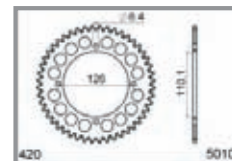
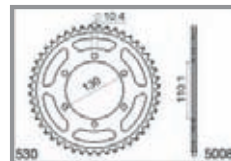
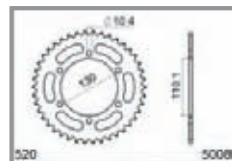
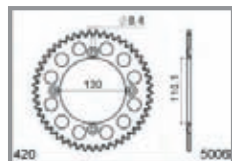


DESENHOS

CATÁLOGO DE PEÇAS

RIFFEL
MOTOSPIRIT

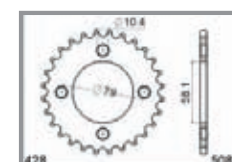
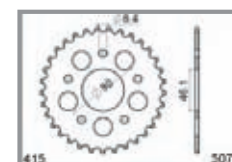
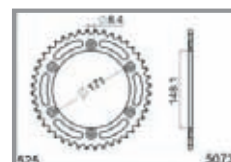
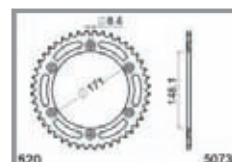
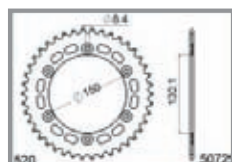
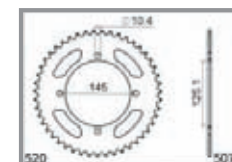
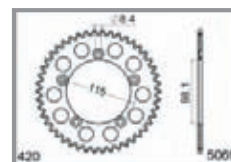
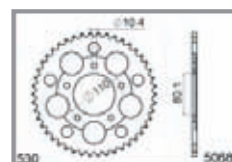
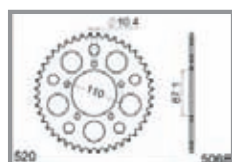
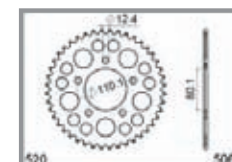
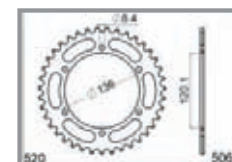
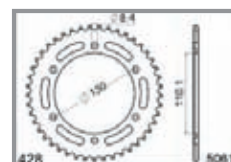
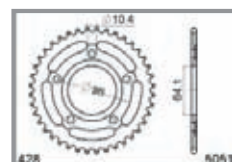
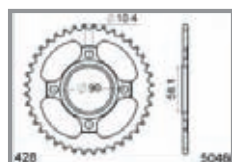
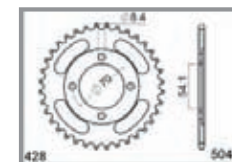
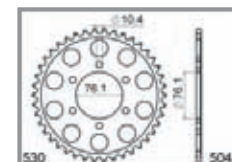
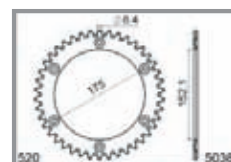
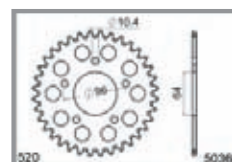
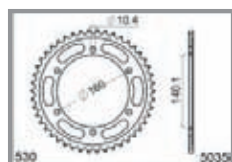
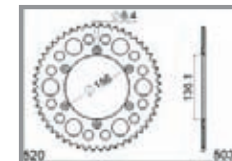
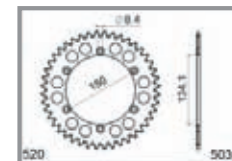
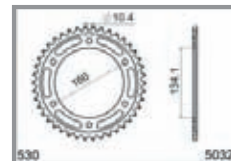
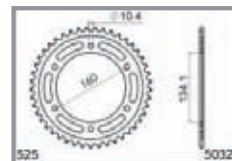
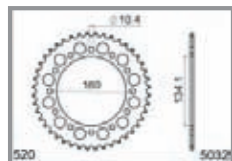


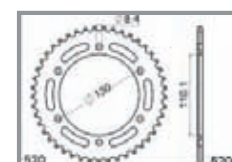
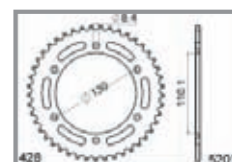
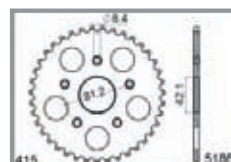
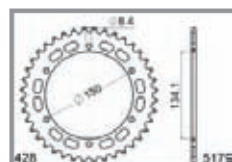
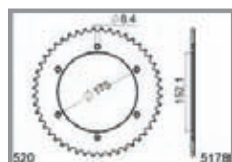
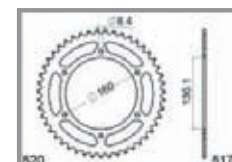
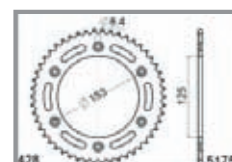
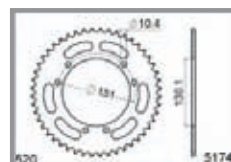
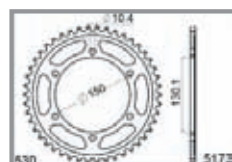
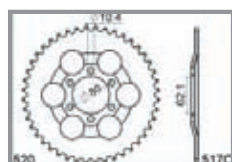
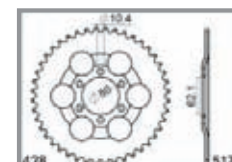
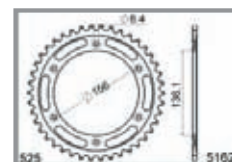
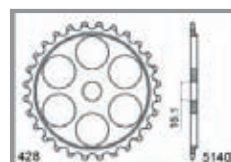
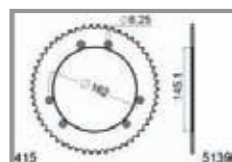
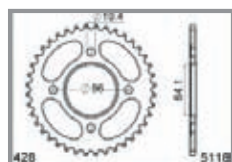
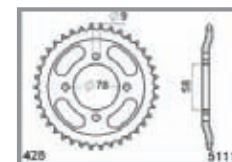
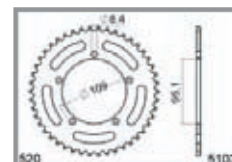
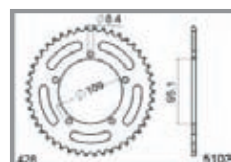
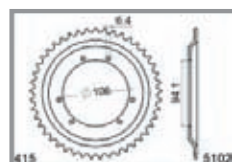
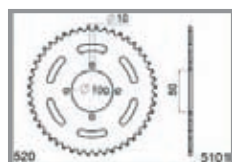
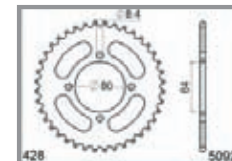
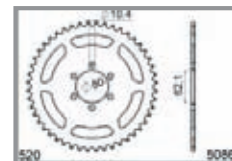
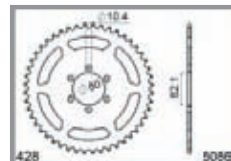
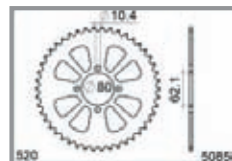
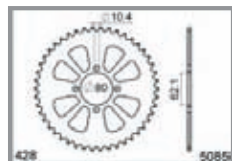


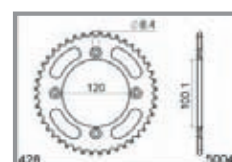
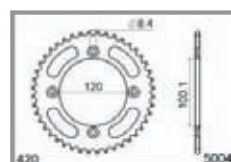
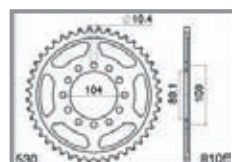
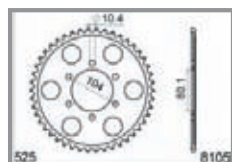
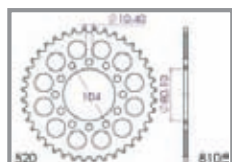
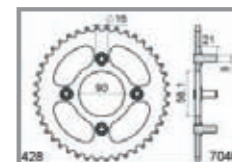
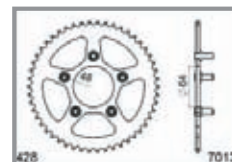
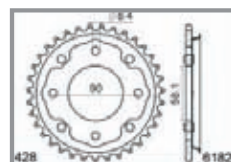
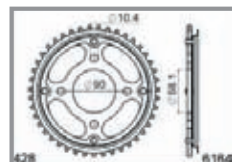
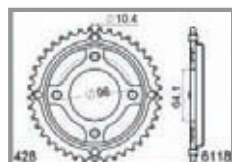
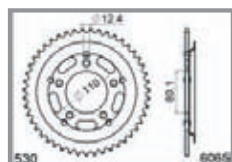
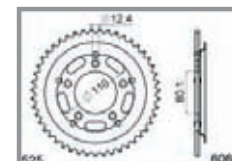
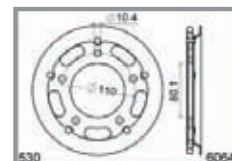
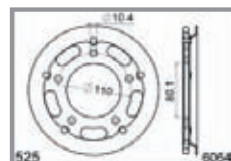
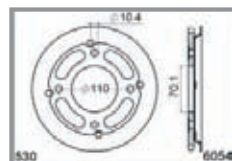
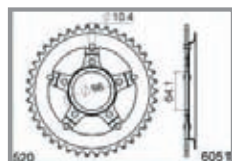
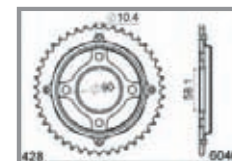
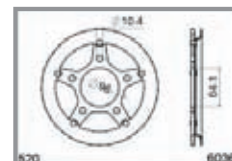
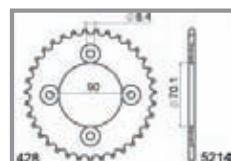
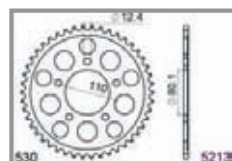
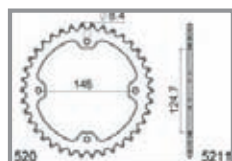
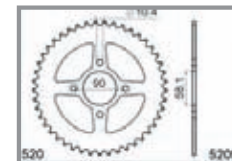
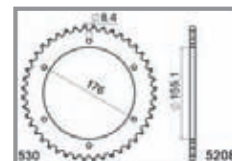
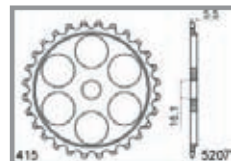
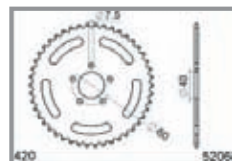
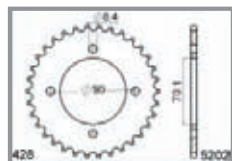
DESENHOS

CATÁLOGO DE PEÇAS

RIFFEL
MOTOSPIRIT








AROS DE ALUMÍNIO

- Cores e designs diferenciados – ideal para tuning
- Produzidos em liga de alumínio aeroespacial
- Fino acabamento – sem marca de solda
- Aprovados pela ABNT para aros de motocicletas
- Produzidos com qualidade e tecnologia Riffel



RIFFEL
MOTOSPIRIT

CÓDIGO	DESCRIÇÃO PRODUTO	COR	MODELO
100600	ARO ALUMÍNIO 7000 WM 1.60*18	Preto	 <p>WM</p>
		Ouro	
		Polido Natural	
100601	ARO ALUMÍNIO 7000 WM 1.60*21	Preto	
		Ouro	
		Polido Natural	
100602	ARO ALUMÍNIO 7000 WM 1.85*18	Preto	
		Ouro	
		Polido Natural	
100603	ARO ALUMÍNIO 7000 WM 1.85*19	Preto	
		Ouro	
		Polido Natural	
100604	ARO ALUMÍNIO 7000 WM 2.15*17	Preto	
		Ouro	
		Polido Natural	
100605	ARO ALUMÍNIO 7000 WM 2.15*18	Preto	
		Ouro	
		Polido Natural	
100606	ARO ALUMÍNIO 7000 WM 2.50*17	Preto	
		Ouro	
		Polido Natural	
100607	ARO ALUMÍNIO 7000 WM 2.50*18	Preto	
		Ouro	
		Polido Natural	

100608	ARO ALUMÍNIO 7000 H 2.50*17	Preto	 <p>H</p>
		Ouro	
		Polido Natural	
100609	ARO ALUMÍNIO 7000 H 2.50*18	Preto	
		Ouro	
		Polido Natural	
100610	ARO ALUMÍNIO 7000 H 3.00*17	Preto	
		Ouro	
		Polido Natural	
100611	ARO ALUMÍNIO 7000 U 2.15*17	Preto	 <p>U</p>
		Ouro	
		Polido Natural	
100612	ARO ALUMÍNIO 7000 U 2.15*18	Preto	
		Ouro	
		Polido Natural	

AMORTECEDORES

- Padrão original
- Ajuste de pré-carga
- Cilindro hidráulico de alta resistência à fadiga
- Produzidos com qualidade e tecnologia Riffel
- Aprovados pela ABNT para amortecedores de motocicletas



RIFFEL
MOTOSPIRIT

MONTADORA	CÓDIGO	DESCRIÇÃO PRODUTO		ANO DE APLICAÇÃO
Honda	100002	AMORTECEDOR TRASEIRO	BIZ 100	98/06
	100005	AMORTECEDOR TRASEIRO	BIZ 125	06/
	100003	AMORTECEDOR TRASEIRO	CG 125	83/99
	100001	AMORTECEDOR TRASEIRO	CG 125 TITAN	00/
	100000	AMORTECEDOR TRASEIRO	CG 150	04/
Yamaha	100004	AMORTECEDOR TRASEIRO	YBR 125	00/

CILINDROS EXTERNOS

- Acompanham anel de apoio deslizante de PTFE
- Produzidos com qualidade e tecnologia Riffel
- Confeccionados em liga de alumínio fundido




RIFFEL
MOTOSPIRIT

MONTADORA	CÓDIGO	DESCRIÇÃO PRODUTO		DIREITO	ESQUERDO	ANO DE APLICAÇÃO
Honda	100212	CILINDRO EXTERNO	BIZ 100		X	98/06
	100213	CILINDRO EXTERNO	BIZ 100	X		98/06
	100214	CILINDRO EXTERNO	BIZ 125 COM DISCO		X	06/
	100215	CILINDRO EXTERNO	BIZ 125 COM DISCO	X		06/
	100216	CILINDRO EXTERNO	BIZ 125 SEM DISCO KS/ES		X	06/
	100217	CILINDRO EXTERNO	BIZ 125 SEM DISCO KS/ES	X		06/
	100218	CILINDRO EXTERNO	CG 125 83-99		X	83/99
	100219	CILINDRO EXTERNO	CG 125 83-99	X		83/99
	100204	CILINDRO EXTERNO COM ANEL	CG 125 TITAN 2000 KS		X	00/
	100205	CILINDRO EXTERNO COM ANEL	CG 125 TITAN 2000 KS	X		00/
	100206	CILINDRO EXTERNO COM ANEL	CG 125 TITAN 2000 ES		X	00/
	100207	CILINDRO EXTERNO COM ANEL	CG 125 TITAN 2000 ES	X		00/
	100200	CILINDRO EXTERNO COM ANEL	CG 150 KS		X	04/
	100201	CILINDRO EXTERNO COM ANEL	CG 150 KS	X		04/
100202	CILINDRO EXTERNO COM ANEL	CG 150 ESD		X	04/	
100203	CILINDRO EXTERNO COM ANEL	CG 150 ESD	X		04/	
Yamaha	100208	CILINDRO EXTERNO	YBR 125 K/E ESQUERDO		X	00
	100209	CILINDRO EXTERNO	YBR 125 K/E DIREITO	X		00
	100210	CILINDRO EXTERNO	YBR 125 ED ESQUERDO		X	00
	100211	CILINDRO EXTERNO	YBR 125 ED DIREITO	X		00

CILINDROS INTERNOS

- Camada de cromo superior
- Resistência à oxidação
- Resistência ao desgaste
- Confeccionados em aço 1045 Riffel



RIFFEL
MOTOSPIRIT

MONTADORA	CÓDIGO	DESCRIÇÃO PRODUTO		ANO DE APLICAÇÃO
Honda	100102	CILINDRO INTERNO	BIZ 100	98/06
Honda	100104	CILINDRO INTERNO	BIZ 125	06/
Honda	100101	CILINDRO INTERNO	CG 125	83/
Honda	100100	CILINDRO INTERNO	CG 150	04/
Yamaha	100103	CILINDRO INTERNO	YBR 125	00/

PEDAIS DE PARTIDA

- Confeccionados em aço-carbono 1045 Riffel
- Material forjado – mais resistente e durável




RIFFEL
MOTOSPIRIT

MONTADORA	CÓDIGO	DESCRIÇÃO	PRODUTO	ANO DE APLICAÇÃO
Honda	100401	PEDAL DE PARTIDA	POP 100/C 100 BIZ	98/
	100402	PEDAL DE PARTIDA	BIZ 125 KS/125+	06/
	100403	PEDAL DE PARTIDA	CG 125	83/99
	100400	PEDAL DE PARTIDA	TITAN CG 125	00/
	100404	PEDAL DE PARTIDA	TITAN CG 150/BROS 150	04/
Yamaha	100405	PEDAL DE PARTIDA	YBR	00/

DISCOS DE FREIO

- Fabricados em aço inoxidável
- Alta resistência à corrosão
- Evitam deformação por aquecimento
- Produzidos com qualidade e tecnologia Riffel



RIFFEL
MOTOSPIRIT

DISCOS DE FREIO


CATÁLOGO DE PEÇAS



MONTADORA	CÓDIGO	DESCRIÇÃO PRODUTO		DIANTEIRO	TRASEIRO	ANO DE APLICAÇÃO
Honda	100524	DISCO DE FREIO	TITAN 125 ES	X		00/
	100525	DISCO DE FREIO	TITAN 150 ESD	X		04/
	100523	DISCO DE FREIO	NX 150 BROS	X		03/
	100521	DISCO DE FREIO	NX 150	X		90/93
			NX 200	X		93/01
			XLX 350	X		90/91
	100519	DISCO DE FREIO	CBX 200 STRADA	X		93/03
	100520	DISCO DE FREIO	CBX 250 TWISTER	X		01/
	100526	DISCO DE FREIO	XR TORNADO 250	X		01/
	100522	DISCO DE FREIO	NX 350	X		90/99
NX 400 FALCON			X		99/	
100530	DISCO DE FREIO	NX 400 FALCON		X	99/	
Yamaha	100527	DISCO DE FREIO	XTZ 125	X		03/
	100528	DISCO DE FREIO	YBR 125	X		00/
Suzuki	100529	DISCO DE FREIO	YES 125	X		02/
Dafra	100531	DISCO DE FREIO	APACHE	X		10/
	100532	DISCO DE FREIO	SPEED	X		08/

PATINS DE FREIO

- Composto Hardcore – resposta mais rápida
- Vida útil prolongada
- Produzidos com qualidade e tecnologia Riffel



RIFFEL
MOTOSPIRIT

MONTADORA	CÓDIGO	DESCRIÇÃO PRODUTO	DIANTEIRO	TRASEIRO	ANO DE APLICAÇÃO	
Honda	100514	PATINS / LONA DE FREIO	CG		X	TODOS
			ML		X	TODOS
			TURANA		X	TODOS
			TODAY		X	TODOS
			CARGO TITAN T		X	99/
			C 100 DREAM	X	X	96/
			CG 125	X	X	82/
			CBX AERO		X	89/
	100516	PATINS / LONA DE FREIO	BIZ 100/125	X		98/
			XL 250R/X	X		82/87
			CG	X		83/
			TODAY	X		83/
			XL 125	X		83/
			TITAN KS 125	X	X	00/
			TITAN ES 125		X	00/
			TORNADO		X	01/
			TWISTER		X	01/
			TITAN	X		99/
			NXR 125 BROS	X		03/
			TITAN KS/ES 150	X	X	04/
	100517	PATINS / LONA DE FREIO	XL 125	X	X	TODOS
			DUTY 125		X	TODOS
			BIZ 100/125		X	98/
			NXR 125/150 BROS		X	03/
	100518	PATINS / LONA DE FREIO	SAHARA NX 350		X	90/
			CBX 200 STRADA		X	93/
			XR 200		X	04/

PASTILHAS DE FREIO

- Composto Hardcore– resposta mais rápida
- Vida útil prolongada
- Produzidos com qualidade e tecnologia Riffel



RIFFEL
MOTOSPIRIT

MONTADORA	CÓDIGO	DESCRIÇÃO PRODUTO	DIANTEIRO	TRASEIRO	ANO DE APLICAÇÃO	
Honda	100500	PASTILHA DE FREIO	XRV 750 AFRICA TWIN	X		93/
			CR 125/250/500	X		87/
			NX 150	X		89/
			NXR 125/150 BROS	X		03/
			NX 350 SAHARA	X		91/
			CRF 230F/250R/250X/450R	X		04/
			BIZ 125 +	X		06/
			XR 400R/600R	X		88/89
			NX FALCON 400	X		99/
			TORNADO 250	X		01/
			XRE 300	X		09/
			NX200/XR/NX650dominator	X		04/
	100506	PASTILHA DE FREIO	CR 125/250/500		X	87/01
			NX FALCON 400		X	99/
			XR 600R		X	91/97
			XR 650L		X	93/
			XR 400 R		X	96/
			CR 80		X	92/
	100511	PASTILHA DE FREIO	TURUNA-ML 125	X		83/99
			CBX 150 AERO	X		90/93
			STRADA 200	X		93/03
			TITAN 125 ES	X		00/
			TITAN 150 ESD	X		04/08
	100509	PASTILHA DE FREIO	CBX 250 TWISTER	X		01/
	100513	PASTILHA DE FREIO	FACTOR D	X		08/
	100510	PASTILHA DE FREIO	TITAN 150	X		09/

MONTADORA	CÓDIGO	DESCRIÇÃO PRODUTO	DIANTEIRO	TRASEIRO	ANO DE APLICAÇÃO	
Yamaha	100500	PASTILHA DE FREIO	WR 125/250/400F	X		98/
	100501	PASTILHA DE FREIO	DT 200	X		92/
			DT 180/TDR 180	X		93/
			XT 225/TDM 225	X		97/
			DT 200R		X	95/
			XT 600 E		X	90/
			XT 660 TENERÊ		X	91/
			YZ 125/250		X	88/
			TDR 125R		X	93/
			EXPLORER		X	92/
	100503	PASTILHA DE FREIO	FAZER 250	X		06/
			XTZ 750 SUPER TENERÊ DIREITO	X		89/
			YBR ED	X		89/
	100502	PASTILHA DE FREIO	XTZ 750 SUPER TENERÊ ESQUERDO	X		89/
			WR 200/500	X		91/92
			WR 125/250	X		91/97
			YZ 125/250	X		89/97
			XTZ 125/250 LANDER	X		03/
	100506	PASTILHA DE FREIO	WR 125/250/400F/426		X	98/02
			YZ 125/250/400F		X	98/02
			YZ 400FL/426		X	99/02
	100508	PASTILHA DE FREIO	YP 250D MAJESTY SCOOTER BX		X	98/
			YP 250D MAJESTY DX/ABS		X	99/
			TW 125	X		99/
			175D	X		98/
			YFZ 600 R6		X	99/
NEO 115			X		04/	

MONTADORA	CÓDIGO	DESCRIÇÃO PRODUTO	DIANTEIRO	TRASEIRO	ANO DE APLICAÇÃO	
Suzuki	100502	PASTILHA DE FREIO	DR 350/350SE	X		90/99
			RMX 250	X		89/95
			RM 125/250/500	X		87/95
			LT-F 500 FW-FX ESQUERDO	X		98/99
	100503	PASTILHA DE FREIO	DR 800 BIG S		X	91/
			LT-F 500 FW-FX DIREITO	X		98/99
	100504	PASTILHA DE FREIO	BURGAMN 125	X		05/
			A 100 SCOOTER	X		93/
			RM 80 G/H/J/K/D	X		86/89
			RM 80 T/V/W/T	X		96/
	100507	PASTILHA DE FREIO	RM 80 L/M/N/P/R/S	X	X	90/95
			INTRUDER 125	X		02/
	100506	PASTILHA DE FREIO	RM 125/250 T-W		X	96/
			DR-Z 250/400		X	00/
	100512	PASTILHA DE FREIO	YES 125	X		04/
	100505	PASTILHA DE FREIO	DR 650 SE T-W		X	96/
			DR 350/350SE		X	90/99
RMS 250				X	89/99	
RM 125/250				X	89/95	

PASTILHAS DE FREIO


CATÁLOGO DE PEÇAS



MONTADORA	CÓDIGO	DESCRIÇÃO PRODUTO	DIANTEIRO	TRASEIRO	ANO DE APLICAÇÃO	
Kawasaki	100500	PASTILHA DE FREIO KFX 250	X		04/	
	100503	PASTILHA DE FREIO	KLF 400 B1-B7BAYOU DIREITO	X		93/99
			KLF 300 C1-C11BAYOU DIREITO	X		89/99
	100502	PASTILHA DE FREIO	KLF400B1-B7BAYOU ESQUERDO	X		93/
			KLF 300 C1-C11BAYOU ESQUERDO	X		89/
100507	PASTILHA DE FREIO	MAGIK 125	X		02/	
Gas Gas	100500	PASTILHA DE FREIO ENDUCROSS 200/250/300	X		00/	
Husqvarna	100502	PASTILHA DE FREIO HUSQVARNA 250/360	X		92/94	
Triumph	100503	PASTILHA DE FREIO	TRIUMPH 1200/1000/900 TROPHY DIREITO	X	X	91/95
			TRIUMPH 950 DAYTONA		X	96/
			TRIUMPH 900/750 TRIDENT DIREITO	X	X	91/
			TRIUMPH 750/900 DAYTONA/TIGER DIREITO	X	X	93/
			TRIUMPH 900 SPEED TRIPLE		X	94/
			TRIUMPH 1200/1000/750 DAYTONA		X	91/95
	100502	PASTILHA DE FREIO	TRIUMPH 1200/1000/900 Trophy Esquerdo	X		91/95
			TRIUMPH 900/750 TRIDENT ESQUERDO	X		91/
			TRIUMPH 750/900 DAYTONA/TIGER ESQUERDO	X		93/
			TRIUMPH T 509/595		X	97/
Sundown	100502	PASTILHA DE FREIO SUNDOWN STX	X		07/	
	100511	PASTILHA DE FREIO SUNDOWN FUTURE D	X		05/	
Dayun	100503	PASTILHA DE FREIO	DAYUN DY 110-6	X		08/
			DAYUN DY 250-2	X		08/
	100507	PASTILHA DE FREIO	DAYUN 125-8	X		08/
			DAYUN 150-7	X		08/
Dafra	100502	PASTILHA DE FREIO KANSAS 150 D		X	07/	
	100511	PASTILHA DE FREIO	SPEED 150	X		08/
			SCOOTER LASER	X		07/
Agrale	100507	PASTILHA DE FREIO LEGION 125CC	X		98/	
Sanyang	100502	PASTILHA DE FREIO SANYANG PASSING 110	X		96/98	
Gaviva	100503	PASTILHA DE FREIO	CAGIVA CANYON 500/900		X	97/
			CAGIVA GRAN CANYON 900		X	99/

CORRENTES DE COMANDO

- Alta durabilidade e resistência
- Avançada tecnologia de fabricação (punch manufacturing)
- Melhor precisão, operação mais suave e tecnologia de redução de atrito



RIFFEL
MOTOSPIRIT

MONTADORA	CÓDIGO	DESCRIÇÃO PRODUTO	ANO DE APLICAÇÃO	
Honda	M400	CORRENTE DE COMANDO (25H 84L)	C100 DREAM	93/98
			BIZ 100	98/06
			POP 100	07/
	M406	CORRENTE DE COMANDO (0404SV 90L)	CG 125 FAN	09/
			CG 150 TITAN	03/
			NXR 150 BROS	06/
	M405	CORRENTE DE COMANDO (0404SV 92L)	BIZ 125	06/
	M407	CORRENTE DE COMANDO (0404SV 100L)	CBX/AERO	90/93
			NX 150	89/93
			NXR 150 BROS	03/05
	M408	CORRENTE DE COMANDO (0404SV 102L)	NX 200	94/02
			CBX 200 STRADA	94/01
			XR 200	94/02
	M409	CORRENTE DE COMANDO (0409SV 126L)	XR 250 TORNADO	01/08
			CBX 250 TWISTER	01/08
CB 300R			10/	
M410	CORRENTE DE COMANDO (0409SV 112L)	XR 300E	10/	
		NX4 FALCON	00/09	
M411	CORRENTE DE COMANDO (0412SV 108L)	XLX 250	84/93	
		XLX 350	87/97	
		NX 350 SAHARA	90/99	
Yamaha	M400	CORRENTE DE COMANDO (25H 84L)	YAMAHA CRYPTON	98/04
	M401	CORRENTE DE COMANDO (25H 88L)	YBR 125	99/05
			XTZ 125	99/05
	M404	CORRENTE DE COMANDO (0404SV 90L)	YBR 125	06/
			XTZ 125	06/
	M412	CORRENTE DE COMANDO (0404SV 104L)	FAZER 250	05/
LANDER			06/	
Suzuki	M403	CORRENTE DE COMANDO (25H 98L)	INTRUDER 125	00/
	M407	CORRENTE DE COMANDO (0404SV 100L)	YES 125	00/

TENSORES DA CORRENTE DE COMANDO

- Tensor com catraca – aumenta a durabilidade
- Eliminam folgas nas correntes de comando
- Diminuem os ruídos
- Produzidos com qualidade e tecnologia Riffel



RIFFEL
MOTOSPIRIT

TENSORES DA CORRENTE DE COMANDO

CATÁLOGO DE PEÇAS



MONTADORA	CÓDIGO	DESCRIÇÃO PRODUTO	ANO DE APLICAÇÃO	
Honda	M413	ACIONADOR TENSOR DA CORRENTE DE COMANDO	CG 150 Titan	04/
			CB 300R	10/
			XRE 300	10/
	M414	ACIONADOR TENSOR DA CORRENTE DE COMANDO	NX 400 FALCON	99/
			CBX 200 STRADA	93/03
			CBX 250 TWISTER	01/
			NX 150-200	90/01
			XR 200 R	94/
			XR 250 TORNADO	01/
			CBX 150 AERO	90/93
Yamaha	M415	ACIONADOR TENSOR DA CORRENTE DE COMANDO	YBR 125	00/
			XTZ 125	03/

CAIXAS DE DIREÇÃO CÔNICAS

- Mais confiáveis
- Aprovadas pelos mecânicos
- Menor sensibilidade a deslinhamento
- Produzidas com qualidade e tecnologia Riffel



RIFFEL
MOTOSPIRIT

CAIXAS DE DIREÇÃO CÔNICAS

CATÁLOGO DE PEÇAS

RIFFEL
MOTOSPIRIT

MONTADORA	CÓDIGO	DESCRIÇÃO PRODUTO	ANO DE APLICAÇÃO	
Honda	100702	CAIXA DE DIREÇÃO CÔNICA	BIZ C100	98/06
			BIZ C125	06/
			C100 DREAM	93/98
			POP 100	07/
	100700	CAIXA DE DIREÇÃO CÔNICA	CG 125	83/99
	100701	CAIXA DE DIREÇÃO CÔNICA	CG 125	90/
			CG 150	04/
	100705	CAIXA DE DIREÇÃO CÔNICA	BROS 125	03/
			BROS 150	06/
			XLR 125	96/03
			XR 200	94/03
			FALCON NX4	99/
			XR 250	01/
			NX 200	93/01
NX 250			90/93	
Yamaha	100703	CAIXA DE DIREÇÃO CÔNICA	YBR 125	00/
			DT 180	90/97
			CRYPTON	97/05
			RD 125-135	90/00
			RX 80	80/83
			RX 180	80/84
			RS 125	77/79
			RDZ 125	90/93
Suzuki	100704	CAIXA DE DIREÇÃO CÔNICA	YES 125	02/
			GN 125	02/

CAIXAS DE DIREÇÃO ESFÉRICAS

- Padrão original
- Maior durabilidade
- Produzidas com qualidade e tecnologia Riffel



RIFFEL
MOTOSPIRIT

CAIXAS DE DIREÇÃO ESFÉRICAS

CATÁLOGO DE PEÇAS

RIFFEL
MOTOSPIRIT

MONTADORA	CÓDIGO	DESCRIÇÃO PRODUTO	ANO DE APLICAÇÃO	
Honda	100708	CAIXA DE DIREÇÃO ESFÉRICA	BIZ C100	98/05
			BIZ C125	06/
			C100 DREAM	93/98
			POP 100	07/
	100706	CAIXA DE DIREÇÃO ESFÉRICA	CG 125	83/99
	100707	CAIXA DE DIREÇÃO ESFÉRICA	CG 125	90/
			CG 150	04/
	100712	CAIXA DE DIREÇÃO ESFÉRICA	BROS 125	03/
			BROS 150	06/
			XLR 125	96/03
			XR 200	94/03
			FALCON NX4	99/
			XR 250	01/
NX 200			93/01	
NX 250	90/93			
Yamaha	100709	CAIXA DE DIREÇÃO ESFÉRICA	YBR 125	00/
			DT 180	90/97
			CRYPTON	97/05
			RD 125-135	90/00
			RX 80	80/83
			RX 180	80/84
			RS 125	77/79
			RDZ 125	90/93
Suzuki	100710	CAIXA DE DIREÇÃO ESFÉRICA	YES 125	02/
			GN 125	02/

LINHA DE PLÁSTICOS

- Ampla linha – vários modelos com fino acabamento
- Polímeros puros: alta resistência e durabilidade
- Peças em conformidade com o Código de Trânsito Brasileiro
- Melhor relação custo x benefício
- Padrão de qualidade Riffel



RIFFEL
MOTOSPIRIT

PISCAS E LENTES DE PISCA

INTERMITENTES Y LENTES DE INTERMITENTE

HONDA

C 100 BIZ



73121
LENTE DO PISCA
DIANT DIR
ÀMBAR

LENTE DEL
INTERMITENTE
DELANT DER
AMBAR



73132
LENTE DO PISCA
DIANT DIR
CRISTAL

LENTE DEL
INTERMITENTE
DELANT DER
CRISTAL



73122
LENTE DO PISCA
DIANT DIR
FUMÉ

LENTE DEL
INTERMITENTE
DELANT DER
FUME



73124
LENTE DO PISCA
DIANT ESQ
ÀMBAR

LENTE DEL
INTERMITENTE
DELANT IZQ
AMBAR



73133
LENTE DO PISCA
DIANT ESQ
CRISTAL

LENTE DEL
INTERMITENTE
DELANT IZQ
CRISTAL



73125
LENTE DO PISCA
DIANT ESQ
FUMÉ

LENTE DEL
INTERMITENTE
DELANT IZQ
FUME

C 100 BIZ - POP 100



73115
LENTE DO PISCA
TRAS DIR
ÀMBAR

LENTE DEL
INTERMITENTE
TRAS DER
AMBAR



73134
LENTE DO PISCA
TRAS DIR
CRISTAL

LENTE DEL
INTERMITENTE
TRAS DER
CRISTAL



73116
LENTE DO PISCA
TRAS DIR
FUMÉ

LENTE DEL
INTERMITENTE
TRAS DER
FUME



73118
LENTE DO PISCA
TRAS ESQ
ÀMBAR

LENTE DEL
INTERMITENTE
DELANT IZQ
AMBARA



73135
LENTE DO PISCA
TRAS ESQ
CRISTAL

LENTE DEL
INTERMITENTE
DELANT IZQ
CRISTAL



73119
LENTE DO PISCA
TRAS ESQ
FUMÉ

LENTE DEL
INTERMITENTE
DELANT IZQ
FUME

PISCAS E LENTES DE PISCA

INTERMITENTES Y LENTES DE INTERMITENTE

HONDA

BIZ 125



72046
PISCA
DIANT DIR
CRISTAL

INTERMITENTE
DELANT DER
CRISTAL



72047
PISCA
DIANT ESQ
CRISTAL

INTERMITENTE
TRAS IZQ
CRISTAL

CG - ML - TU 82



73010
LENTE DO PISCA
ÂMBAR

LENTE DEL
INTERMITENTE
ÂMBAR

CG - ML - TODAY 83 - TITAN 99



72002
PISCA
TRAS
S/ LÂMPADA

INTERMITENTE
TRAS
S/ BOMBILLA



72003
PISCA
DIANT
S/ LÂMPADA

INTERMITENTE
DELANT
S/ BOMBILLA



73011
LENTE DO PISCA
ÂMBAR

LENTE DEL
INTERMITENTE
ÂMBAR



73012
LENTE DO PISCA
CRISTAL

LENTE DEL
INTERMITENTE
CRISTAL



73013
LENTE DO PISCA
FUMÉ

LENTE DEL
INTERMITENTE
FUME

PISCAS E LENTES DE PISCA

INTERMITENTES Y LENTES DE INTERMITENTE

HONDA

CG 125 FAN - CG 150 TITAN ES/KS
CB 200 TWISTER - CB 300R



72029

PISCA
DIANT ESQ/ TRAS DIR
S/ SUSP. S/ LÁMPADA
MOD. ORIGINAL

INTERMITENTE
DELANT IZQ/ TRAS DER
S/ SOP. S/ BOMBILLA
MOD. ORIGINAL



72030

PISCA
DIANT DIR/ TRAS ESQ
S/ SUSP. S/ LÁMPADA
MOD. ORIGINAL

INTERMITENTE
DELANT DER/ TRAS IZQ
S/ SOP. S/ BOMBILLA
MOD. ORIGINAL



72031

PISCA
DIANT ESQ/ TRAS DIR
C/ SUSP. S/ LÁMPADA
MOD. ORIGINAL

INTERMITENTE
DELANT IZQ/ TRAS DER
C/ SOP. S/ BOMBILLA
MOD. ORIGINAL



72032

PISCA
DIANT DIR/ TRAS ESQ
C/ SUSP. S/ LÁMPADA
MOD. ORIGINAL

INTERMITENTE
DELANT DER/ TRAS IZQ
C/ SOP. S/ BOMBILLA
MOD. ORIGINAL



73068

LENTE DO PISCA
ÂMBAR
MOD. ORIGINAL

LENTE DEL
INTERMITENTE
ÂMBAR
MOD. ORIGINAL



73069

LENTE DO PISCA
CRISTAL
MOD. ORIGINAL

LENTE DEL
INTERMITENTE
CRISTAL
MOD. ORIGINAL



73070

LENTE DO PISCA
FUMÉ
MOD. ORIGINAL

LENTE DEL
INTERMITENTE
FUMÉ
MOD. ORIGINAL



73149

LENTE DO PISCA
LISA
ÂMBAR

LENTE DEL
INTERMITENTE
LISA
ÂMBAR



73148

LENTE DO PISCA
LISA
CRISTAL

LENTE DEL
INTERMITENTE
LISA
CRISTAL



73150

LENTE DO PISCA
LISA
FUMÉ

LENTE DEL
INTERMITENTE
LISA
FUMÉ

PISCAS E LENTES DE PISCA

INTERMITENTES Y LENTES DE INTERMITENTE


HONDA

NX 150 - 200 - 350
CBX 200 - XLX 350



72014
PISCA
DIANT/ TRAS
S/ LÂMPADA

INTERMITENTE
DELANT/ TRAS
S/ BOMBILLA



73018
LENTE DO PISCA
ÂMBAR

LENTE DEL
INTERMITENTE
AMBAR



73066
LENTE DO PISCA
CRISTAL

LENTE DEL
INTERMITENTE
CRISTAL



73061
LENTE DO PISCA
FUMÉ

LENTE DEL
INTERMITENTE
FUME



72015
PISCA
DIANT/ TRAS
S/ LÂMPADA

INTERMITENTE
DELANT/ TRAS
S/ BOMBILLA



73019
LENTE DO PISCA
ÂMBAR

LENTE DEL
INTERMITENTE
AMBAR



73020
LENTE DO PISCA
CRISTAL

LENTE DEL
INTERMITENTE
CRISTAL



73077
LENTE DO PISCA
FUMÉ

LENTE DEL
INTERMITENTE
FUME

NXR 125/150 BRÓS - XR 200 - XR 250 TORNADO
XLR 125 - -POP 100 (DIANT. DIR. e ESQ.)

PISCAS E LENTES DE PISCA

INTERMITENTES Y LENTES DE INTERMITENTE

HONDA

CB 1/II



72006
PISCA
TRAS DIR
S/ LÂMPADA

INTERMITENTE
TRAS DER
BOMBILLA



72007
PISCA
TRAS ESQ
S/ LÂMPADA

INTERMITENTE
TRAS IZQ
S/ BOMBILLA

CB 450



72013
PISCA
TRAS DIR/ ESQ
S/ LÂMPADA

INTERMITENTE
TRAS DER/ IZQ
S/ BOMBILLA

CB I/II - CB 450



72004
PISCA
DIANT DIR
S/ LÂMPADA

INTERMITENTE
DELANT DER
S/ BOMBILLA



72005
PISCA
DIANT ESQ
S/ LÂMPADA

INTERMITENTE
DELANT IZQ
S/ BOMBILLA

XL 125 - XLX 250



72009
PISCA
TRAS
C/ SUP. S/ LÂMPADA

INTERMITENTE
TRAS
C/ SOP. S/ BOMBILLA

XL 250R



72008
PISCA
TRAS
C/ SUP. S/ LÂMPADA

INTERMITENTE
TRAS
C/ SOP. S/ BOMBILLA

PISCAS E LENTES DE PISCA

INTERMITENTES Y LENTES DE INTERMITENTE

HONDA

XL 125S
XL - XLX 250R



72011
PISCA
DIANT DIR
C/ SUP. S/ LÂMPADA

INTERMITENTE
DELANT DER
C/ SOP. S/ BOMBILLA



72012
PISCA
DIANT ESQ
C/ SUP. S/ LÂMPADA

INTERMITENTE
DELANT IZQ
C/ SOP. S/ BOMBILLA

CB VII - CB450 - XL125S
XLX250 - XL 250R



73015
LENTE DO PISCA
ÂMBAR

LENTE DEL
INTERMITENTE
ÂMBAR

NX 4 FALCON 400



72036
PISCA
DIANT DIR/ TRAS ESQ
S/ LÂMPADA

INTERMITENTE
DELANT DER/ TRAS IZQ
S/ BOMBILLA



72040
PISCA
DIANT ESQ/ TRAS DIR
S/ LÂMPADA

INTERMITENTE
DELANT IZQ / TRAS DER
S/ BOMBILLA



73094
LENTE DO PISCA
ÂMBAR

LENTE DEL
INTERMITENTE
ÂMBAR



73096
LENTE DO PISCA
CRISTAL

LENTE DEL
INTERMITENTE
CRISTAL



73097
LENTE DO PISCA
FUMÉ

LENTE DEL
INTERMITENTE
FUMÉ

PISCAS E LENTES DE PISCA

INTERMITENTES Y LENTES DE INTERMITENTE

YAMAHA

DT 200R - DT 200 - DT 180
94/97 - YBR 125 00/01



73076
LENTE DO PISCA
COR ORIGINAL

LENTE DEL
INTERMITENTE
COLOR ORIGINAL



73032
LENTE DO PISCA
ÂMBAR

LENTE DEL
INTERMITENTE
ÂMBAR



73073
LENTE DO PISCA
FUMÉ

LENTE DEL
INTERMITENTE
FUME

DT 200R - DT 200
DT 180 94/97



72020
PISCA
DIANT TRAS
S/ LÂMPADA

INTERMITENTE
DELANT TRAS
S/ BOMBILLA

YBR 125 - 00/01



72028
PISCA
DIANT TRAS
S/ LÂMPADA

INTERMITENTE
DELANT TRAS
S/ BOMBILLA

YBR 125 - 02/03



72034
PISCA
DIANT TRAS
S/ LÂMPADA

INTERMITENTE
DELANT TRAS
S/ BOMBILLA



73084
LENTE DO PISCA
ÂMBAR

LENTE DEL
INTERMITENTE
ÂMBAR



73086
LENTE DO PISCA
FUMÉ

LENTE DEL
INTERMITENTE
FUME

RX 180 84 - RDZ 125 VII
RDZ 135Z - DT 180 87/93



72017
PISCA
DIANT TRAS
S/ LÂMPADA

INTERMITENTE
DELANT TRAS
S/ BOMBILLA



73024
LENTE DO PISCA
ÂMBAR

LENTE DEL
INTERMITENTE
ÂMBAR

PISCAS E LENTES DE PISCA

INTERMITENTES Y LENTES DE INTERMITENTE

YAMAHA

XTZ 125 03/08 - YBR 125 04/08




72038
PISCA
DIANT TRAS
S/ LÀMPADA

INTERMITENTE
DELANT TRAS
S/ BOMBILLA



72039
PISCA
TRAS
S/ LÀMPADA

INTERMITENTE
DELANT TRAS
S/ BOMBILLA



73105
LENTE DO PISCA
COR ORIGINAL

LENTE DEL
INTERMITENTE
COLOR ORIGINAL



73107
LENTE DO PISCA
CRISTAL

LENTE DEL
INTERMITENTE
CRISTAL



73108
LENTE DO PISCA
FUMÉ

LENTE DEL
INTERMITENTE
FUME



72063
PISCA
DIANT ESQ / TRAS DIR
S/ LÀMPADA
ÀMBAR

INTERMITENTE
DELANT IZQ / TRAS DER
S/ BOMBILLA
ÀMBAR



72070
PISCA
DIANT ESQ / TRAS DIR
S/ LÀMPADA
CRISTAL

INTERMITENTE
DELANT IZQ / TRAS DER
S/ BOMBILLA
CRISTAL



72071
PISCA
DIANT ESQ / TRAS DIR
S/ LÀMPADA
FUMÉ

INTERMITENTE
DELANT IZQ / TRAS DER
S/ BOMBILLA
FUME



72074
PISCA
DIANT DIR / TRAS ESQ
S/ LÀMPADA
ÀMBAR

INTERMITENTE
DELANT DER/ TRAS IZQ
S/ BOMBILLA
ÀMBAR



72072
PISCA
DIANT DIR / TRAS ESQ
S/ LÀMPADA
CRISTAL

INTERMITENTE
DELANT DER/ TRAS IZQ
S/ BOMBILLA
CRISTAL



72073
PISCA
DIANT DIR / TRAS ESQ
S/ LÀMPADA
FUMÉ

INTERMITENTE
DELANT DER/ TRAS IZQ
S/ BOMBILLA
FUME

FAZER 250 - XTZ 250 LANDER - YBR 125 FACTOR 09

PISCAS E LENTES DE PISCA

INTERMITENTES Y LENTES DE INTERMITENTE

SUZUKI

KATANA 125 - INTRUDER 125 ATÉ 04 - YES 125 EN 04



72037
PISCA
DIANT
S/ LÁMPADA

INTERMITENTE
DELANT
S/ BOMBILLA



72043
PISCA
TRAS
S/ LÁMPADA

INTERMITENTE
TRAS
S/ BOMBILLA



72044
PISCA
DIANT
S/ LÁMPADA "CROMADO"

INTERMITENTE
DELANT
S/ BOMBILLA "CROMADO"



73100
LENTE DO PISCA
COR ORIGINAL

LENTE DEL
INTERMITENTE
COLOR ORIGINAL



73101
LENTE DO PISCA
CRISTAL

LENTE DEL
INTERMITENTE
CRISTAL



73102
LENTE DO PISCA
FUMÉ

LENTE DEL
INTERMITENTE
FUME



72045
PISCA
TRAS
S/ LÁMPADA "CROMADO"

INTERMITENTE
TRAS
S/ BOMBILLA "CROMADO"



72075
PISCA
CRISTAL

INTERMITENTE
CRISTAL



72076
PISCA
AMBAR

INTERMITENTE
AMBAR

YES 125 05/11

PISCAS E LENTES DE PISCA

INTERMITENTES Y LENTES DE INTERMITENTE

DAFRA

SPEED 150
SPEED CARGO



72068
PISCA
DIANT TRAS
CRISTAL

INTERMITENTE
DELANT TRAS
CRISTAL



72069
PISCA
DIANT TRAS
FUMÉ

INTERMITENTE
DELANT TRAS
FUME

SUNDOWN

WEB 100



72060
PISCA
DIR/ ESQ

INTERMITENTE
DER/ IZQ



PISCAS E LENTES DE PISCA

INTERMITENTES Y LENTES DE INTERMITENTE

UNIVERSAL

UNIVERSAL MINI TITAN



72033
PISCA
MINI TITAN

INTERMITENTE
MINI TITAN



72035
PISCA
MINI TITAN C/ LENTE
FUMÉ

INTERMITENTE
MINI TITAN C/ LENTE
FUMÉ



72041
PISCA
MINI TITAN "CROMADO"

INTERMITENTE
MINI TITAN "CROMADO"



72042
PISCA
MINI TITAN "CROMADO"
C/ LENTE FUMÉ

INTERMITENTE
MINI TITAN "CROMADO"
C/ LENTE FUMÉ



73079
LENTE DO PISCA
MINI TITAN
ÂMBAR

LENTE DEL
INTERMITENTE
MINI TITAN
ÂMBAR



73080
LENTE DO PISCA
MINI TITAN
CRISTAL

LENTE DEL
INTERMITENTE
MINI TITAN
CRISTAL



73081
LENTE DO PISCA
MINI TITAN
FUMÉ


LENTE DEL
INTERMITENTE
MINI TITAN
FUMÉ

UNIVERSAL NEW



72021
PISCA
NEW

INTERMITENTE
NEW



73054
LENTE DO PISCA
NEW FUMÉ

LENTE DEL
INTERMITENTE
NEW FUMÉ



73036
LENTE DO PISCA
NEW ÂMBAR

LENTE DEL
INTERMITENTE
NEW ÂMBAR

LANTERNAS E LENTES DE LANTERNAS

FAROL Y LENTES DE FAROL

HONDA

C 100 BIZ - POP 100



74058
LANTERNA TRASEIRA
COMPLETA
MOD. ORIGINAL

FAROL
TRASERO COMPLETO
MOD. ORIGINAL



73111
LENTE DA LANTERNA
TRASEIRA
MOD. ORIGINAL

LENTE DEL
FAROL TRASERO
MOD. ORIGINAL



73113
LENTE DA LANTERNA
TRASEIRA FUMÉ

LENTE DEL FAROL
TRASERO FUME



73136
LENTE DA LANTERNA
TRASEIRA CRISTAL

LENTE DEL FAROL
TRASERO CRISTAL

CG - ML - TU 82



73001
LENTE DA LANTERNA
TRASEIRA
MOD. ORIGINAL

LENTE DEL
FAROL TRASERO
MOD. ORIGINAL

BIZ 125



74090
LANTERNA TRASEIRA

FAROL TRASERO

CB 450



73009
LENTE DA LANTERNA
TRASEIRA
MOD. ORIGINAL

LENTE DEL
FAROL TRASERO
MOD. ORIGINAL

LANTERNAS E LENTES DE LANTERNAS

FAROL Y LENTES DE FAROL

HONDA

CG - ML - TU 83



73003
LENTE DA LANTERNA
TRASEIRA
MOD. ORIGINAL

LENTE DEL FAROL
TRASERO
MOD. ORIGINAL



73004
LENTE DA LANTERNA
TRASEIRA
MOD. NÃO ORIGINAL

LENTE DEL
FAROL TRASERO
MOD. NO ORIGINAL



73005
LENTE DA LANTERNA
TRASEIRA FUMÉ

LENTE DEL FAROL
TRASERO FUME

CG 150 TITAN ATÉ 08
NXR 150 BROS 09



74088
LANTERNA
TRASEIRA COMPLETA
MOD. ORIGINAL

FAROL TRASERO
COMPLETO MOD.
ORIGINAL



73140
LENTE DA LANTERNA
TRASEIRA
MOD. ORIGINAL

LENTE DEL
FAROL TRASERO
MOD. ORIGINAL



73141
LENTE DA LANTERNA
TRASEIRA FUMÉ

LENTE DEL FAROL
TRASERO FUME



73143
LENTE DA LANTERNA
TRASEIRA CRISTAL

LENTE DEL FAROL
TRASERO CRISTAL

NXR BRÓS 125/150
XR 250 TORNADO
ATE 08



74062
LANTERNA TRASEIRA
COMPLETA
MOD. ORIGINAL

FAROL
TRASERO COMPLETO
MOD. ORIGINAL



73127
LENTE DA LANTERNA
TRASEIRA
MOD. ORIGINAL

LENTE DEL
FAROL TRASERO
MOD. ORIGINAL



73128
LENTE DA LANTERNA
TRASEIRA FUMÉ

LENTE DEL FAROL
TRASERO FUME

LANTERNAS E LENTES DE LANTERNAS

FAROL Y LENTES DE FAROL

HONDA

XL - XLX - TODAY - TITAN 99



74016
LANTERNA TRASEIRA
S/SUP. PLACA PRETA

FAROL TRASERO S/SOP.
PLACA NEGRA



73006
LENTE DA LANTERNA
TRASEIRA
MOD. ORIGINAL

LENTE DEL
FAROL TRASERO
MOD. ORIGINAL



73007
LENTE DA LANTERNA
TRASEIRA
MOD. NÃO ORIGINAL

LENTE DEL FAROL
TRASERO
MOD. NO ORIGINAL



73056
LENTE DA LANTERNA
TRASEIRA FUMÉ

LENTE DEL FAROL
TRASERO FUME

CG 125 TITAN ES/KS ATÉ 08
CG 125 FAN



73089
LENTE DA
LANTERNA TRASEIRA
MOD. ORIGINAL

LENTE DEL FAROL
TRASERO MOD. ORIGINAL



73137
LENTE DA LANTERNA
TRASEIRA CRISTAL

LENTE DEL FAROL
TRASERO CRISTAL



73091
LENTE DA LANTERNA
TRASEIRA FUMÉ

LENTE DEL FAROL
TRASERO FUME



74057
LANTERNA TRASEIRA
TITAN 2000
MOD. ORIGINAL

FAROL TRASERO
TITAN 2000
MOD. ORIGINAL

LANTERNAS E LENTES DE LANTERNAS

FAROL Y LENTES DE FAROL

YAMAHA

YBR 125 ATÉ 04



74064
LANTERNA TRASEIRA
COMPLETA
MOD. ORIGINAL

FAROL
TRASERO COMPLETA
MOD. ORIGINAL



73129
LENTE DA LANTERNA
TRASEIRA
MOD. ORIGINAL

LENTE DEL
FAROL TRASERO
MOD. ORIGINAL



73130
LENTE DA LANTERNA
TRASEIRA FUMÉ

LENTE DEL FAROL
TRASERO FUME



73139
LENTE DA LANTERNA
TRASEIRA CRISTAL

LENTE DEL FAROL
TRASERO CRISTAL

FAZER 250



74105
LANTERNA TRASEIRA

FAROL TRASERO

FARÓIS E CARÇAÇAS DE FARÓIS

FAROLAS Y CARCAZAS DEL FAROLAS

CG TITAN 2000
FAN 125



87000
FAROL
S/ LÂMPADA

FAROL
S/ BOMBILLA

CG TITAN 150



87001
FAROL
S/ LÂMPADA

FAROL
S/ BOMBILLA

CG TODAY 99



87002
FAROL
S/ LÂMPADA

FAROL
S/ BOMBILLA

CG - ML - TU 82



74014
CARÇAÇA DO FAROL
REDONDA

CARCAZA DEL FAROL
REDONDA

CG 83 / 99



74015
CARÇAÇA DO FAROL
RETANGULAR

CARCAZA DEL FAROL
RETANGULAR

CBX 200 / CBX 250
TWISTER



74025
CARÇAÇA DO FAROL
REDONDA

CARCAZA DEL FAROL
RETANGULAR

TITAN ES/KS/ESD
CARGO 2000-FAN 125



74080
CARÇAÇA DO FAROL
REDONDA

CARCAZA DEL FAROL
REDONDA

CG TITAN 150



74091
CARÇAÇA DO FAROL
REDONDA

CARCAZA DEL FAROL
REDONDA

YAMAHA
YBR 125




74063
CARÇAÇA DO FAROL
REDONDA

CARCAZA DEL FAROL
REDONDA

OUTROS

OTROS

CG - ML - TU		74005 ACELERADOR ORIGINAL ACELERADOR ORIGINAL
--------------	---	--

CG - ML - TU 83		74021 ROLDANA DO ACELERADOR TUBO DEL ACELERADOR
-----------------	---	--

CG - ML - TU		74003 BORRACHA DA PEDALEIRA DIANTEIRA GOMA DEL PEDAL DELANTERA
--------------	--	---

CG 125		74011 BUCHA DE BORRACHA DA COROA BUJE DE GOMA DE LA CORONA
--------	---	---

CG 125 - CG 150 - CBX 250 TWISTER - CB 300R - XRE 300		74054 SUPORTE PISCA C/PORCA E PARAFUSO SOPORTE INTERMITENTE C/TUERCA E TORNILLO
---	---	--

CG 125 / 150		88000 BUZINA 12V BOCINA 12V
--------------	---	--

CG - ML - TU 83		74106 CONJUNTO SUPORTE ACELERADOR CONJUNTO SOPORTE DEL ACELERADOR
-----------------	--	--

OUTROS

OTROS

CG 83/88



74018
PROTETOR CORRENTE

PROTECTOR CADENA

TODAY - TITAN ES/KS



74019
PROTETOR CORRENTE

PROTECTOR CADENA

XL - XLX



74022
SUPORTE COMPLETO
PLACA

SOPORTE COMPLETO
MATRÍCULA

CG 83/99



74017
PARALAMA DIANTEIRO
C/SUPORTE PLÁSTICO

GUARDABARROS
DELANTERO C/SOPORTE
PLÁSTICO

BRANDY
FT 125 A FOSTI



74003
BORRACHA PEDALEIRA
DIANTEIRA

GOMA DEL PEDAL
DELANTERA

MANOPLAS



74031
MANOPLA ENDURO
TUTTI-FRUTTI PRETA

MANOPLA ENDURO
TUTTI-FRUTTI NEGRA

LANÇAMENTOS

L ANZAMIENTOS

HONDA

CB 300R
XRE 300



73151

LENTE DA LANTERNA
TRASEIRA CRISTAL

LENTE DEL FAROL
TRASERO CRISTAL

CB 300R
XRE 300



73152

LENTE DA LANTERNA
TRASEIRA FUMÉ

LENTE DEL FAROL
TRASERO FUME

CB 300R
XRE 300



73153

LENTE DA LANTERNA
TRASEIRA MOD.
ORIGINAL

LENTE DEL FAROL
TRASERO MOD.
ORIGINAL

CB 300



74107

LANTERNA TRASEIRA
COMPLETA S/LÂMPADA
MOD. ORIGINAL

FAROL TRASERO
COMPLETO
S/BOMBILLA MOD.
ORIGINAL

CB 300R



74109

FAROL S/LÂMPADA
DIANTEIRO

FAROL S/ BOMBILLA

Riffel Moto Peças Ltda.

Rua Maringá, 533 • Galpão 3 • Salto do Norte • Blumenau • SC • Brasil

CEP 89065-700 • Fone/Fax: (47) 3231.0500 • riffel@riffel.com.br

CNPJ 02.309.976/0001-76 • Insc. Est. 253.716.462

www.riffel.com.br